

複合防火設備（CAS）使用登録 審査申請の手引き

- 鋼製シャッター・鋼製開き戸／複合防火設備（準耐火構造壁・床付き）
CAS－0257（特定防火設備）
- 鋼製開き戸・木質系開き戸・鋼製シャッター・鋼製折りたたみ戸／複合防火設備（準耐火構造壁・床付き）
CAS－0258（特定防火設備）
- 網入り板ガラス入り鋼製開き戸／複合防火設備
（準耐火構造壁・床付き）
CAS－0262（防火設備）

平成21年6月発行

平成23年4月改訂

平成25年3月改訂

平成27年9月改訂

平成29年8月改訂

はじめに

■ 申請企業の資格要件

「協会が取得した複合防火設備（遮煙防火設備）」の使用登録申請を行う企業は以下の要件を満足する必要があります。

| | 要 件 | 備 考 |
|---|-------------------------------|-----|
| 1 | 当協会の正会員又は二種準会員（防火戸事業会員）であること。 | |

附則

1. 協会は品質管理状況確認の為、必要に応じ使用登録企業へ立入検査を行う権利を有します。
2. 使用登録企業は協会が主催する品質確保などを目的とした技術研修会の受講義務があります。

■ 使用登録申請審査

申請要領にもとづき企業は申請書を作成し、協会審査を受ける必要があります

■ 登録申請審査等に関する費用（各認定番号ごと）

1. 審査費用 ￥30,000 / 1件
2. 初回証紙印刷費用
証紙代 ￥20,000（初回100枚分）、証紙版下費用 ￥20,000

■ 審査合格結果をもって、使用登録証を登録企業へ発行いたします。

※一般社団法人日本サッシ協会への入会に関しては事務局まで問合せください。

審査申請の手引き目次

| | |
|-----------------------------|-----------|
| 1. 目的 | 1 |
| 2. 審査申請について | 1 |
| 2. 1 大臣認定制度での運用 | 1 |
| 2. 2 審査申請の区分 | 1 |
| 2. 3 審査申請を必要とする時期 | 1 |
| 3. 申請フロー | 2 |
| 4. 審査申請書類一覧表 | 3 |
| 5. 審査申請書類等作成要領 | 5 |
| 5. 1 使用登録申請図書表紙 | 5 |
| 5. 2 使用登録申請書 | 7 |
| (1) 新規申請 | 7 |
| (2) 変更申請 | 8 |
| (3) 取り消し申請 | 10 |
| 5. 3 製造工程説明書 | 11 |
| 5. 4 品質管理説明書 | 12 |
| 5. 5 品質管理項目 | 13 |
| 5. 6 施工管理説明書 | 15 |
| 5. 7 会社概要 | 16 |
| 5. 8 工場名一覧表 | 17 |
| 5. 9 付表1・自社工場 | 19 |
| 5. 10 付表2・委託工場 | 20 |
| 5. 11 品質管理に関する覚書（申請企業と協会） | 21 |
| 5. 12 品質管理に関する覚書（申請企業と委託工場） | 22 |
| 5. 13 資格要件を満たす資料 | 23 |
| 5. 14 登記簿謄本 | 23 |
| 5. 15 誓約書 | 23 |
| 5. 16 遮炎・遮煙性能防火戸証紙頒布契約書 | 24 |
| 5. 17 商品名など一覧表 | 25 |
| 5. 18 主構成材仕様 | 27 |
| 5. 19 副構成材仕様 | 29 |
| 5. 20 構造説明図 | 32 |
| (1) 申請に必要な構造説明図 | 32 |
| (2) 図面規定 | 32 |
| (3) 図枠及び図面用紙 | 34 |
| 6. ファイル方法 | 38 |
| 別添：構造説明図記載例 | |
| CAS-0257 | |
| CAS-0258 | |
| CAS-0262 | |

1. 目的

この手引きは、CAS-0257、0258、0262／複合防火設備（準耐火構造壁・床付け）の使用登録申請時に会員企業が作成する申請図書の様式、構造説明図などの標準化を図り、申請図書作成の効率化と審査申請に係る事務処理の円滑化を目的に編集した。

2. 審査申請について

2. 1 大臣認定制度での運営

新規申請や変更申請をしようとする会員企業は、認定番号毎に当協会所定の審査申請書類を作成し、審査を受ける。

審査は、申請内容を厳正に吟味し、審査基準の「仕様書」に基づいて行い、審査結果を通知する。

2. 2 審査申請の区分

■申請区分1：新規申請・・・会員企業（正会員及び防火戸特別会員）が初めて使用登録申請することをいう。

■申請区分2～10：変更申請・・・使用登録後に、下記申請区分を変更することをいう、2回目以降は全て変更申請として取り扱う。

申請区分2：商品の追加・・・商品名など一覧表の○印が増えることをいう。
既に○印があつて当該欄の商品の追加（タイプ追加）をする場合は、商品仕様の変更として扱う。

申請区分3：商品の取り消し・・・商品名など一覧表の○印が減ることをいう。

申請区分4：商品仕様の変更・・・登録済み商品の仕様を変更することをいう。

申請区分5：商品名変更・・・登録済み商品の商品名を変更することをいう。

申請区分6：社名変更・・・会社名の変更をいう。

申請区分7：会社概要の変更・・・住所、組織変更、製造・品質・証紙管理責任者の変更をいう。

申請区分8：工場名等変更・・・登録済み工場の工場名の変更及び住居表示（所在地は変わらず）の変更をいう。

申請区分9：工場追加・・・新たな工場を追加することをいう。
尚、既申請工場で工場の移転を行う場合は、新しく「工場追加」で申請し、前工場は「工場の取り消し」申請とする。

申請区分10：工場の取り消し・・・登録済み工場を取消すことをいう。

■申請区分11：取り消し申請・・・登録済み商品全体を取り消したことをいう。
（使用登録を取消すことをいう）

2. 3 申請を必要とする時期

使用登録の申請は随時受け付けとする。但し、申請書類の申請日付けは全て申請月の1日とする。尚、下記事項に留意のこと。

① 新規申請

申請に当たっては当協会事務局との事前打ち合わせ後に行うこと。

② 変更申請

申請区分6の社名等変更の場合は法手続き完了後、可及的速やかに事務局へ申請のこと。

③ 取り消し申請

取り消しがある場合は、事前に事務局へ提出のこと。

4. 審査申請書類一覧表

表—1 申請に必要な書類一覧表 (CAS-0257、CAS-0258、CAS-0262 共通)

| 申請区分 | | 書類名 | | 新規 | | | | | | | | | | | 取消 | | | |
|-------------------------|----------------------|-----------------------------------------|----------|--------|---------|-------|-------|---------|--------|---------|---------|-------|-------|-------|----------|-------|-------|---|
| | | | | 変更 | | | | | | | | | | | 取消 | | | |
| | | | | 1 | 2 | 3 | 4 | 5 | 6 | 7 | | | | 8 | 9 | 10 | 11 | |
| | | 新規申請 | 商品の追加 | 商品の取消し | 商品仕様の変更 | 商品名変更 | 社名変更 | 会社概要の変更 | | | | 工場名変更 | 工場追加 | 工場取消し | 使用登録の取消し | | | |
| | | | | | | | 代表者変更 | 住所の変更 | 組織体制変更 | 責任者変更 | | | | | | | | |
| CAS0257・0258・0262 共通 | ① | 新規申請図書表紙 | 様式1 | × | × | × | × | × | × | × | × | × | × | × | × | × | | |
| | | 変更申請図書表紙 | | 様式1-1 | 様式1-1 | 様式1-1 | 様式1-1 | 様式1-1 | 様式1-1 | 様式1-1 | 様式1-1 | 様式1-1 | 様式1-1 | 様式1-1 | 様式1-1 | 様式1-1 | × | |
| | ② | 新規申請書 | 様式2 | × | × | × | × | × | × | × | × | × | × | × | × | × | × | |
| | | 変更申請書 | × | 様式2-1 | 様式2-1 | 様式2-1 | 様式2-1 | 様式2-1 | 様式2-1 | 様式2-1 | 様式2-1 | 様式2-1 | 様式2-1 | 様式2-1 | 様式2-1 | 様式2-1 | × | |
| | | 取消し申請書 | × | × | × | × | × | × | × | × | × | × | × | × | × | × | 様式2-2 | |
| | ③ | 変更・追加内容説明書 | × | 様式2-3 | 様式2-3 | 様式2-3 | 様式2-3 | 様式2-3 | 様式2-3 | 様式2-3 | 様式2-3 | 様式2-3 | 様式2-3 | 様式2-3 | 様式2-3 | 様式2-3 | × | |
| | ④ | 製造工程説明書 | 様式3 | × | × | × | × | 様式3 | × | × | × | × | × | × | × | × | × | |
| ⑤ | 品質管理説明書 | 様式4 | × | × | × | × | 様式4 | × | × | 様式4(※1) | × | × | × | × | × | × | | |
| CAS毎 | ⑥ | 品質管理項目 | CAS-0257 | 様式5 | × | × | × | × | 様式5 | × | × | × | × | × | × | × | × | |
| | | | CAS-0258 | | | | | | | | | | | | | | | |
| | | | CAS-0262 | 様式6 | × | × | × | × | 様式6 | × | × | × | × | × | × | × | × | × |
| CAS0257・0258・0262 共通 | ⑦ | 施工管理説明書 | 様式7 | × | × | × | × | 様式7 | × | × | 様式7(※1) | × | × | × | × | × | | |
| | ⑧ | 会社概要 | 様式8 | × | × | × | × | 様式8 | 様式8 | 様式8 | 様式8(※1) | 様式8 | × | × | × | × | | |
| | ⑨ | 工場名一覧表 | 様式9 | × | × | × | × | 様式9 | × | 様式9 | × | × | 様式9 | 様式9 | 様式9 | × | | |
| | ⑩ | 付表1・自社工場 | 様式10 | × | × | × | × | 様式10 | × | 様式10 | × | × | 様式10 | 様式10 | 様式10 | × | | |
| | ⑪ | 付表2・委託工場 ※自工場のみの場合不要 | 様式11 | × | × | × | × | 様式11 | × | 様式11 | × | × | 様式11 | 様式11 | 様式11 | × | | |
| | ⑫ | 品質管理に関する覚書 | 様式12 | × | × | × | × | 様式12 | × | × | × | × | × | × | × | × | × | |
| | ⑬ | 品質管理に関する覚書 (委託工場との覚書) ※自工場のみの場合不要 | 様式13 | × | × | × | × | 様式13 | × | × | × | × | 様式13 | 様式13 | × | × | | |
| | ⑭ | 参考資料 (一社)公共建築協会評価書、建設業許可証 など | ○ | × | × | × | × | × | × | × | × | × | × | × | × | × | × | |
| | ⑮ | 登記簿謄本(コピー) | ○ | × | × | × | × | ○ | × | × | × | × | × | × | × | × | × | |
| | ⑯ | 誓約書 | 様式14 | × | × | × | × | 様式14 | × | × | × | × | × | × | × | × | × | |
| ⑰ | 遮炎・遮煙性能防火証紙 頒布契約書 | 様式15 | × | × | × | × | 様式15 | × | × | × | × | × | × | × | × | × | | |
| CAS毎 | ⑱ | 商品名一覧表 | CAS-0257 | 様式16 | 様式16 | 様式16 | × | 様式16 | 様式16 | × | × | × | × | × | × | × | × | |
| | | | CAS-0258 | 様式17 | 様式17 | 様式17 | × | 様式17 | 様式17 | × | × | × | × | × | × | × | × | |
| | | | CAS-0262 | 様式18 | 様式18 | 様式18 | × | 様式18 | 様式18 | × | × | × | × | × | × | × | × | |
| | ⑲ | 主構成材仕様 | CAS-0257 | 様式19 | 様式19 | × | 様式19 | × | 様式19 | × | × | × | × | × | × | × | × | |
| | | | CAS-0258 | | | | | | | | | | | | | | | |
| | | | CAS-0262 | 様式20 | 様式20 | × | 様式20 | × | 様式20 | × | × | × | × | × | × | × | × | |
| | ⑳ | 副構成材仕様 | CAS-0257 | 様式21 | 様式21 | × | 様式21 | × | 様式21 | × | × | × | × | × | × | × | × | |
| | | | CAS-0258 | 様式22 | 様式22 | × | 様式22 | × | 様式22 | × | × | × | × | × | × | × | × | |
| | | | CAS-0262 | 様式23 | 様式23 | × | 様式23 | × | 様式23 | × | × | × | × | × | × | × | × | |
| | ㉑ | 構造説明図 (姿図一覧、断面図) | CAS-0257 | 様式24 | 様式24 | × | 様式24 | × | 様式24 | × | × | × | × | × | × | × | × | |
| | | | CAS-0258 | 様式25 | 様式25 | × | 様式25 | × | 様式25 | × | × | × | × | × | × | × | × | |
| | | | CAS-0262 | 様式26 | 様式26 | × | 様式26 | × | 様式26 | × | × | × | × | × | × | × | × | |
| | | 審査登録費用 | 要 | 不要 | 不要 | 不要 | 不要 | 不要 | 不要 | 不要 | 不要 | 不要 | 不要 | 不要 | 不要 | 不要 | | |

×は提出不要 ○は様式を問わない ※1は該当する場合(品質管理組織、施工管理組織、会社組織)

- (注 1) 申請書類は各認定番号の申請区分ごとに一覧表に従い作成し、正・副各 1 部を提出のこと。尚、申請書類の綴りは一覧表の①から⑳の書類番号順とすること。
- (注 2) 書類番号①の申請図書表紙は、申請区分により新規申請表紙（様式 1）、使用登録変更申請書（様式 1 - 1）に区分されるので注意のこと。
- (注 3) 新規申請・使用登録取消し申請以外は様式 2-3（変更・追加概要説明書）を必ず提出すること。
- (注 4) 申請書類は協会指定の様式で作成のこと。尚、申請書類の様式番号は 3 認定品とも一部を除き同一番号で統一されている。
- (注 5) 書類番号②の使用登録申請書は、申請区分により使用登録新規申請書（様式 2）、使用登録変更申請書（様式 2 - 1）、使用登録取り消し申請書（様式 2 - 2）に区分されるので注意のこと。
- (注 6) 書類番号⑯ 及び書類番号⑰は原則的には後日提出となるが、同時提出も可とする。
- (注 7) 書類番号⑬品質管理に関する覚書（申請企業・委託工場）は、協会への提出はコピーとし申請企業と委託工場が各 1 通を保管。
- (注 8) 工場名変更、工場追加、工場取り消しに関し、書類番号⑨、⑩、⑪、⑬は必要に応じ提出する。

※使用登録の取消しをした場合は、当協会から発行した「登録証」及び残りの証紙を当協会へ返却する。尚、返却された証紙料金の返金を行なわない。

5. 審査申請書類等作成要領

書類はCASの番号毎に作成する、作成要領は5. 1～5. 20のとおり。

記入例に従い、※印の赤字の注意書き確認のうえ作成のこと(以下共通)。

申請書類の日付は全て審査申請書類提出月の1日とし、算用数字で記入する。

申請図書は全てA4判で提出する。

尚、申請書類作成に必要な様式データは、HPよりダウンロードして、記入例の上に修正上書きして使用のこと。

5. 1 使用登録申請図書表紙

(1) 新規申請は「様式1」で作成する。

(2) 変更申請は「様式1-1」で作成する。

所定欄に、所属団体（一般社団法人日本サッシ協会または一般社団法人日本シャッター・ドア協会または一般社団法人カーテンウォール・防火開口部協会）をレ点で示すとともに、提出日、申請会社名を記載する。

※申請書式一式（Word版）を正とし、以下申請書様式は参考としてください。

新規申請表紙 **【様式1】**

様式1

※1：認定名称と認定番号を記入のこと

鋼製シャッター・鋼製開き戸／複合防火設備(準耐火構造壁・床付)

C A S - 0 2 5 7

使 用 登 録 申 請 図 書

所属団体

一般社団法人 日本サッシ協会

一般社団法人 日本シャッター・ドア協会

一般社団法人 カーテンウォール・防火開口部協会

所属団体にレ点を入れること

申請日は当月の1日とする
(以降の書類も共通)

平成 27 年 9 月 1 日

申請会社名 〇〇〇〇株式会社

※1には下記から、該当する使用登録対象を記入する。

- 1) 鋼製シャッター・鋼製開き戸／複合防火設備(準耐火構造壁・床付き) CAS-0257
- 2) 鋼製開き戸・木質系開き戸・鋼製シャッター・鋼製折りたたみ戸／複合防火設備(準耐火構造壁・床付き) CAS-0258
- 3) 網入り板ガラス入り鋼製開き戸／複合防火設備(準耐火構造壁・床付き) CAS-0262

※1：認定名称と認定番号を記入のこと

様式1-1

鋼製シャッター・鋼製開き戸／複合防火設備(準耐火構造壁・床付)

C A S - 0 2 5 7

使用登録変更申請図書

所属団体にレ点を記入のこと

所属団体

一般社団法人 日本サッシ協会

一般社団法人 日本シャッター・ドア協会

一般社団法人 カーテンウォール・防火開口部協会

申請日は当月の1日とする

平成 27 年 9 月 1 日

申請会社名 〇〇〇〇株式会社

※1には下記から、該当する使用登録対象を記入する。

- 1) 鋼製シャッター・鋼製開き戸／複合防火設備(準耐火構造壁・床付き) CAS-0257
- 2) 鋼製開き戸・木質系開き戸・鋼製シャッター・鋼製折りたたみ戸／複合防火設備(準耐火構造壁・床付き) CAS-0258
- 3) 網入り板ガラス入り鋼製開き戸／複合防火設備(準耐火構造壁・床付き) CAS-0262

5. 2 使用登録申請書

使用登録申請書の様式は、新規申請、変更申請、及び取り消し申請の三種類とし、以下による。

- (1) 新規申請書 [様式2]
- (2) 変更申請書 [様式2-1]
- (3) 取り消し申請書 [様式2-2]

申請者は代表取締役とし、同時に連絡窓口を記載する。

資格チェック欄には、(一社)日本サッシ協会の正会員、(一社)日本サッシ協会防火戸特別会員のいずれかを、また、建設業許可、防火設備等の性能試験合格、(一社)公共建築協会「建築材料品質性能評価事業」鋼製建具登録企業であるか否かを記入する。

尚、当該事業の登録企業の場合は所定欄に評価番号および登録番号を記入する事。

5. 2. (1) 使用登録新規申請 [様式2]

※2: 認定番号を記入のこと

CAS-0257 使用登録申請書

様式2

平成 27 年 9 月 1 日

一般社団法人 日本サッシ協会 御中

※3: 認定名称を記入のこと

鋼製シャッター・鋼製開き戸／複合防火設備(準耐火構造壁・床付き)について、販売、生産、施工を行いたいので、所定の書類を添付して申請いたします。

[申請者]

住 所: 〒△△△-〇〇〇〇
□□□□□□□□□□□□□□

会 社 名: ○○○○○株式会社 社印

代 表 者 名: 取締役社長
山田 ○○ 代表者印

[連絡窓口] ※申請者と同じ場合も記入のこと

所 属 部 署: ○○事業部 △△部 □□□課

役職・氏名: 課長 田中 ○○

連絡先住所: 〒△△△-〇〇〇〇
□□□□□□□□□□□□□□

T E L : 00-1234-5678

F A X : 00-1234-6789

E-メール : * * * * * @***. co.jp

※該当項目にレ点を記入のこと

資格チェック

(一社)日本サッシ協会の正会員です。

(一社)日本サッシ協会の防火戸特別会員です。

(一社)公共建築協会「建築材料品質性能評価事業」鋼製建具の登録企業です。

評価番号 1 2 3 - 9 8 7 6 5 4 3 2 ※評価番号、登録番号等を記入のこと

建設業許可登録 登録番号(国土交通大臣(特-25)第12345号)

防火設備等の性能試験合格(JIS表示及びISO認証を含む)

※2には、使用登録申請を行なう対象の CAS-0257,CAS-0258,CAS-0262 の番号を記入する

※3には、下記の中から対象とする使用登録を記入する

- 1) 鋼製シャッター・鋼製開き戸／複合防火設備(準耐火構造壁・床付き)
- 2) 鋼製開き戸・木質系開き戸・鋼製シャッター・鋼製折りたたみ戸／複合防火設備(準耐火構造壁・床付き)
- 3) 網入り板ガラス入り鋼製開き戸／複合防火設備(準耐火構造壁・床付き)

5. 2. (2) 使用登録変更申請 [様式2-1]

様式2-1

※2 認定番号を記入のこと

CAS- 0257 使用登録変更申請書

平成 27 年 9 月 1 日

一般社団法人 日本サッシ協会 御中

※3 : 認定名称を記入のこと

鋼製シャッター・鋼製開き戸／複合防火設備(準耐火構造壁・床付き)について、
工場の追加と削除を行いたいので、所定の書類を添付して申請いたします。

※4 : 変更・追加の項目の概要を記入のこと

[申請者]

住 所: 〒△△△-〇〇〇〇
□□□□□□□□□□□□□□

会 社 名: ○○○○○株式会社 ㊟ 社印

代 表 者 名: 取締役社長
山田 ○○ ㊟ 代表者印

[連絡窓口] 申請者と同じ場合も記入のこと

所 属 部 署: ○○事業部 △△部 □□課
役職・氏名: 課長 田中 ○○
連絡先住所: 〒 △△△-〇〇〇〇
□□□□□□□□□□□□□□
T E L : 00-1234-5678
F A X : 00-1234-6789
E-メール : * * * * * @***. co.jp

該当項目にレ点を記入のこと

資格チェック

(一社)日本サッシ協会の正会員です。
 (一社)日本サッシ協会の防火戸特別会員です。
 (一社)公共建築協会「建築材料品質性能評価事業」鋼製建具の登録企業です。
評価番号 - 評価番号、登録番号等を記入のこと
 建設業許可登録 登録番号(国土交通大臣(特-25)第12345号)
 防火設備等の性能試験合格(JIS表示及びISO認証を含

※2には、使用登録申請を行なう対象の CAS-0257,CAS-0258,CAS-0262 の番号を記入する

※3には、下記の中から対象とする使用登録を記入する

- 1) 鋼製シャッター・鋼製開き戸／複合防火設備(準耐火構造壁・床付き)
- 2) 鋼製開き戸・木質系開き戸・鋼製シャッター・鋼製折りたたみ戸／複合防火設備(準耐火構造壁・床付き)
- 3) 網入り板ガラス入り鋼製開き戸／複合防火設備(準耐火構造壁・床付き)

※4には、表-1の申請区分2～10の中から変更申請の対象となるものを記入する。

使用登録変更申請の場合は、変更内容説明書 [様式2-3] を必ず添付する。

[様式2-3]

様式2-3

※2：認定番号を記入のこと

CAS- 0257 変更内容説明書

平成 27 年 9 月 1 日

変更・追加等の詳細を記入のこと

会社名 ○○○○○○株式会社

| 変更・追加の区分 | 変更事項 | 様式No. 書類名 | 内容 | 理由 |
|----------|---------|-----------|----------------------------------------------|-----------|
| 追加 | 委託工場の追加 | 様式8及び様式10 | ○○◇工業(株)及び▽△○○製 所(株)の2工場を委託工場として追加 する。 | 対応工場拡張のため |
| 変更 | 委託工場の削除 | 様式8及び様式10 | 委託工場の整理 | 取引中止のため |

5. 2. (3) 使用登録取消し申請 [様式2-2]

[様式2-2]

| | |
|--------------------------------------------------------------------------------------------------------------------------|---------------------------------------------------------------------------------------------------------------------------------------------|
| <div style="border: 1px dashed red; padding: 2px; display: inline-block;">※2 認定番号を記入のこと</div> | 様式2-2 |
| <h2>CAS- 0257 使用登録取消し申請書</h2> | |
| 平成 27 年 9 月 1 日 | |
| 一般社団法人 日本サッシ協会 御中 | |
| <div style="border: 1px dashed red; padding: 2px; display: inline-block;">※3 : 認定名称を記入のこと</div> | |
| 鋼製シャッター・鋼製開き戸／複合防火設備(準耐火構造壁・床付き)について、 使用登録の取消しを行いたいので、所定の書類を添付して申請いたします。 | |
| [申請者] | |
| 住 所: | 〒△△△-〇〇〇〇 □□□□□□□□□□□□□□ |
| 会 社 名: | 〇〇〇〇〇〇株式会社 ㊟ <div style="border: 1px dashed red; padding: 2px;">社印</div> |
| 代 表 者 名: | 代表取締役社長 〇〇 太郎 ㊟ <div style="border: 1px dashed red; padding: 2px;">代表者印</div> |
| [連絡窓口] <div style="border: 1px dashed red; padding: 2px; display: inline-block; margin-left: 20px;">申請者と同じ場合も記入のこと</div> | |
| 所 属 部 署: | 〇〇事業部 △△部 □□□課 |
| 役職・氏名: | 課長 □□ 次郎 |
| 連絡先住所: | 〒 △△△-〇〇〇〇 □□□□□□□□□□□□□□ |
| | T E L : 〇△□-△□◎○-△〇▽□ |
| | F A X : 〇△□-△□◎○-▽〇△▽ |
| | E-メール : *****@***. co.jp |
| <div style="border: 1px dashed red; padding: 2px; display: inline-block; margin-top: 20px;">該当項目にレ点を記入のこと</div> | |
| 資格チェック | |
| <input checked="" type="checkbox"/> (一社)日本サッシ協会の正会員です。 | |
| <input type="checkbox"/> (一社)日本サッシ協会の防火戸特別会員です。 | |
| <input checked="" type="checkbox"/> (一社)公共建築協会「建築材料品質性能評価事業」鋼製建具の登録企業です。 | |
| 評価番号 | 1 2 3 - 9 8 7 6 5 4 3 2 <div style="border: 1px dashed red; padding: 2px; display: inline-block; margin-left: 10px;">評価番号、登録番号等を記入のこと</div> |
| <input checked="" type="checkbox"/> 建設業許可登録 登録番号(国土交通大臣(特-25)第12345号) | |
| <input type="checkbox"/> 防火設備等の性能試験合格(JIS表示及びISO認証を含む) | |

※2には、使用登録申請を行なう対象の CAS-0257,CAS-0258,CAS-0262 の番号を記入する。

※3には、下記の中から対象とする使用登録を記入する。

- 1) 鋼製シャッター・鋼製開き戸／複合防火設備(準耐火構造壁・床付き)
- 2) 鋼製開き戸・木質系開き戸・鋼製シャッター・鋼製折りたたみ戸／複合防火設備(準耐火構造壁・床付き)
- 3) 網入り板ガラス入り鋼製開き戸／複合防火設備(準耐火構造壁・床付き)

5. 3 製造工程説明書(CAS-0257,CAS-0258,CAS-0262 共通) [様式 3]

主構成材及び副構成材の受け入れから標準的な製造工程を記入する。

[様式 3]

様式 3

製 造 工 程 説 明 書

平成 27 年 9 月 1 日

会社名 ○○○○○株式会社

| 工 程 | 管 理 項 目 | 検 査 方 法 |
|------------|----------------------------|---------------------------|
| ① 材料受入 | 板厚 機械的性質 | JISマーク確認 ミルシート確認(1年ごと) |
| ↓ | | |
| ② 切断 | 切断寸法 | 工程検査表による |
| ↓ | | |
| ③ 機械加工 | 加工寸法 外観 | 同上 |
| ↓ | | |
| ④ 部品受入(保管) | 形状・寸法 | 同上 |
| ↓ | | |
| ⑤ 部品取付け | 金具の種類・作動 取付位置 | 同上 |
| ↓ | | |
| ⑥ 組立・組入れ | 組立状況 作動状況 | 同上 |
| ↓ | | |
| ⑦ 塗装 | 塗料 JIS K 5629 又は同等品 塗付量 | 品質証明書 膜厚系 |
| ↓ | | |
| ⑧ 検査 | 内法寸法 W・H 外観 | 抜取検査 目視、全数検査 |
| ↓ | | |
| ⑨ 養生・保管 | 倉庫等 | |
| ↓ | | |
| ⑩ 出荷 | | |

3. 4 品質管理説明書(CAS-0257,CAS-0258,CAS-0262 共通) [様式4]

品質管理説明書は、工場の標準的品質管理について説明するとともに、(一社)日本サッシ協会が定める品質管理規定及び品質管理指導書に準拠した品質管理を行う旨を明記する。

当該説明書(3)関係規定については、整備されているものに○をつけること。名称が異なる場合は()内に規格の名称を記入のこと。

[様式4]

様式4

品質管理説明書

平成 27 年 9 月 1 日
会社名 ○○○○○○株式会社

(1) 品質管理の方針

社は「品質至上」に基づき、品質の維持、向上が企業活動の中でなによりも優先することを第一とし、企業利益ならびにお客様や社会からの信頼獲得の源泉が「品質」にあることを理解し、品質管理活動を組織的に実施して行くとともに(一社)日本サッシ協会が定める品質管理規定及び同指導書に準拠した品質管理を行う

(2) 品質管理組織

```

graph LR
    A[株式会社] --- B[管理部]
    A --- C[設計部]
    A --- D[製造部(工場) ※2]
    A --- E[営業部]
    A --- F[施工管理部]
    B --- G[品質保証部 ※3]
    D --- H[製造課]
    H --- I[品質係 ※1]
        
```

※自社の品質管理の実態組織が分かるように記入する会社全体組織と整合性を持たせること

※1 品質管理責任者 ※3

※2 製造管理責任者

※3 証紙管理責任部署

(3) 関係規定

| | | | |
|----------------------|---|---|--|
| 品質管理組織に関する規定(品質管理規定) | 有 | 無 | |
| 品質管理に関する規定 (品質管理規定) | 有 | 無 | |
| 製品規格に関する規定 (製品規格) | 有 | 無 | |
| 検査基準に関する規定 (完成品検査規定) | 有 | 無 | |
| 受入基準に関する規定 (購買受入規定) | 有 | 無 | |
| 苦情処理に関する規定 (苦情処理規定) | 有 | 無 | |
| 作業標準に関する規定 (作業標準書) | 有 | 無 | |
| 証紙管理に関する規定 (証紙管理規定) | 有 | 無 | |
| 施工管理に関する規定 (施工管理規定) | 有 | 無 | |
| その他の規定 () | 有 | 無 | |

(4) 報告

(一社)日本サッシ協会に対して毎年度ごと4月末日までに遮炎・遮煙性能防火戸の生産実績の報告を行う。

5. 5 品質管理項目 [様式5]

品質管理の基本的な管理項目につき、実施状況を具体的に記入する。

[様式5] CAS-0257,CAS-0258 の例

(CAS-0257,0258 用) 様式 5

平成 27 年 9 月 1 日

会社名 ○○○○○株式会社

品質管理項目

※これは記載例です。自社の規定に合わせて修正のこと

| 工程 | 管理項目 | 規格 | | 測定器具・方法 | | 数値・許容差 | | | 実施部門 | 管理方法 |
|------|--------|--------------|--------------------------|--------------------|--------------------|-----------------------------------|----------------------------------|----------|---------|------------------------------------|
| | | JIS規格など、品質特性 | 施工図に明記する | 測定器具 | 検査方法 | 規格値 | 許容差 | 見やすい所に表示 | | |
| 施工図 | 防火戸の明記 | | | 目視 | | | | | 施工図担当部門 | 全数チェック |
| | 鋼板類 | 板厚 | JIS G 3302 JIS G 4305 | マイクロメータ | 一部測定 確認 | 1.6 mm 1.5 mm | JISによる | | 資材部門 | ミルシート及び 抜き取り検査 |
| | | 金物類 気密材等 | 形状・数量 形状・数量 | 制定図又は部品図による | 金属製直尺・ノ ギス・鋼製巻尺 | 測定・確認 | 外注品受入検査規定による | | 資材部門 | メーカーの検査表 確認、入荷ロット毎 に一部抜き取り検査 |
| | 製造 | 切断寸法 | 工作図による | | 金属製直尺・ノ ギス・鋼製巻尺 | 寸法測定 | 社内規格による | | 製造担当部門 | 計数選別一回抜き 取り検査 |
| 加工 | | 工作図による | | 目視 | 目視確認 | 限度見本による | | | | |
| 外観 | | キズのないこと | | | | | | | | |
| 製品検査 | 金具取付け | 図面指示通りであること | | | | ねじ等のゆるみが無く、指定位置に 確実に取付けられていること | | | | 組立完了時、抜き 取り又は全数検査 |
| | | 寸法 | 製品規格による | 金属製直尺・ノ ギス・鋼製巻尺 | 測定・確認 | 枠 W/H DWDH 対辺寸法差 | 2000 未満±1.0 mm 2000 以上±1.5 mm | | 製造担当部門 | |
| | 外観 | | | キズ、目違いなどがないこと | 目視 | 目視確認 | 限度見本による | | 製造担当部門 | 組立完了時、抜き 取り又は全数検査 |

(CAS-0262 用) 様式 6

品質管理項目

平成 27 年 9 月 1 日

※これは記載例です。自社の規定に合わせて修正のこと

会社名 ○○○○○株式会社

| 工程 | 管理項目 | 規格 | 測定器具・方法 | | 数値・許容差 | | 実施部門 | 管理方法 |
|--------------------------|-------------------------------|--------------------------|--------------------|------------|----------------------------------|--------------------------|---------|-----------------------------------|
| | | | 測定器具 | 検査方法 | 規格値 | 許容差 | | |
| 施工図 資材・副資材・ 部品受入検査 | 防火戸の 明記 | JIS規格など、品質特性 施工図に明記する | 目視 | | 見やすい所に表示 | | 施工図担当部門 | 全数チェック |
| | 鋼板類 板厚 | JIS G 3302 JIS G 4305 | マイクロメータ | 一部測定 確認 | 1.6 mm 1.5 mm | JISによる | 資材部門 | ミルシート及び 抜取り検査 |
| | ガラス 寸法・外観 | JIS R 3204 網入板ガラス | 鋼製巻尺・目視 | 測定・確認 | JIS 規格及び製品規格による | | 資材部門 | 納入仕様書確認 |
| | 金物類 形状・数量 気密材等 形状・数量 | 制定図又は部品図による | 金属製直尺・ノ ギス・鋼製巻尺 | 測定・確認 | 外注品受入検査規定による | | 資材部門 | メーカーの検査表 確認、入荷ロット毎 に一部抜取り検査 |
| 製造 | 切断寸法 | 工作図による | 金属製直尺・ノ ギス・鋼製巻尺 | 寸法測定 | 社内規格による | | 製造担当部門 | 計数選別一回抜き 取り検査 |
| | 加工 | 工作図による | 目視 | 目視確認 | 限度見本による | | | |
| | 外観 | キズのないこと | | | | | | |
| 製品検査 | 金具取付 付 | 図面指示通りであること | 金属製直尺・ノ ギス・鋼製巻尺 | 測定・確認 | ねじ等のゆるみ無く、指定位置に 確実に取付けられていること | 枠 W,H 2000 未満±1.0 mm | 製造担当部門 | 組立完了時、抜取 り又は全数検査 |
| | 寸法 | 製品規格による | | | | 扉 DWDH 2000 以上±1.5 mm | | |
| | 外観 | キズ、目遣いなどがないこと | 目視 | 目視確認 | 対辺寸法差 1.5 mm以内 | 限度見本による | | |

5. 6 施工 管理説明書 [様式 7]

施工管理説明書は、各会社の標準的施工管理に加え、(一社)日本サッシ協会が定める施工管理規定及び施工管理指導書に準拠した施工管理を行う旨を明記する。

[様式 7]

様式 7

施 工 管 理 説 明 書

平成 27 年 9 月 1 日

会社名 〇〇〇〇〇〇株式会社

(1) 施工管理の基本方針 ※自社の施工方針を「記入のこと

遮炎・遮煙性能防火戸の適正な施工を図り、法定の防火性能を確保することを目的とし、(一社)日本サッシ協会が定める「施工管理規定及び同指導書」に準拠した施工管理を行う。

(2) 施工管理組織 ※自社の施工部門の安全管理や工事管理の組織実態が分かるように記入。会社全体組織と整合性を持たせること

```
graph LR;
    A[〇〇〇〇株式会社] --- B[管理部];
    A --- C[設計部];
    A --- D[施工管理部];
    A --- E[製造部(工場)];
    A --- F[営業部];
    D --- G[施工設計課];
    D --- H[施工管理課];
    D --- I[安全管理課];
    H --- J[現場管理者];
    J --- K[防災責任者];
    J --- L[施工者];
```

(3) 施工管理

施工は、国土交通大臣官房官庁営繕部監修「建築工事標準仕様書」、「建築工事監理指針」、「建築改修工事標準仕様書」、「建築改修工事監理指針」及び(一社)日本サッシ協会が定める「施工管理規定」、「施工管理指導書」に基づき、当社が責任を持って施工者を指導する。

(4) 施工管理規定

社内「施工管理規定」に基づき施工する。

(5) 留意事項

施工完了時、証紙貼付の確認をする。

(6) 付帯事項

防火戸は、平成 12 年建設省告示第 1369 号第 1 項の三に基づいた施工を行う。

四

5. 7 会社概要 [様式8]

会社概要については、以下の項目について簡潔に記入する。

(1) 会社概要

- ① 会社名
- ② 住所
- ③ 代表者名
- ④ 資本金
- ⑤ 設立年月
- ⑥ 決算月
- ⑦ 取引銀行
- ⑧ 主な事業内容
- ⑨ J I S 番号 (取得している場合)
- ⑩ I S O 認証番号 (取得している場合)
- ⑪ 建設業許可番号
- ⑫ 建築材料品質性能評価番号 (取得している場合)
- ⑬ 主な所属団体

(2) 組織の概要

受注から施工図作成・製作及び取り付けまでに関して責任施工管理が明確になっていること。

(3) 営業の沿革・概要及び会社案内等

営業の沿革・概要を簡潔に記すとともに、会社案内、カタログ等を必ず添付すること。

(4) 製造管理責任者部署名及び氏名を記入。

(5) 品質管理責任者部署名及び氏名を記入。

(6) 証紙管理責任者部署名及び氏名を記入。

注) 製造管理責任者と品質管理責任者の兼務は認めない。

- ・(1)の①、に関し変更が生じた場合は、「社名変更」手続きを行うこと。
- ・(1)の②、③及び(2)、(4)、(5)、(6)に変更が生じた場合は、「会社概要」を新たに作成のうえ、「会社概要の変更」手続きを行うこと。

[様式8]

様式 8

会 社 概 要

平成 27 年 8 月 1 日

(1)会社概要(申請会社) (20**年*月1日現在)

| | | | |
|--------------|--------------------------------------------------------------|----------|---------------------------------------|
| 会社名 | 〇〇〇〇 株式会社 | | |
| 住所 | 〒123-4567 □□□□□□□□□□ TEL 03(2345)5678 FAX 03(2345)8765 | | |
| 代表者名 | 〇〇 太郎 | 資本金 | ** 億円 |
| 設立年月 | M・T・S(H) 3 年 10 月 | 決算月 | 3 月 |
| 取引銀行 | 三菱東京UFJ銀行、三井住友銀行 | | |
| 主な事業内容 | 鋼製建具:70(%)、ステンレス建具:5(%) アルミ建具:20(%)、その他::5(%) | | |
| JIS 認証番号 | JIS A 4706 代表 BL***** | ISO 認証番号 | ISO9001 RQ**** ISO14001 JMAQA-**** |
| 建設業許可番号 | 登録番号国土交通大臣許可 (特**)第 12345 号 | | |
| 建築材料品質性能評価番号 | 評価第 ***-*****号 | | |
| 主な所蔵団体 | (一社)日本サッシ協会 | | |
| | (一社)カーテンウォール・防火開口部協会 | | |
| | (一社)リビングアメニティ協会 | | |
| | (一社)日本建材産業協会 | | |

※自社工場は付表1に記入
※委託工場は付表2に記入

(2)組織の概要

社長

- 管理部門
 - 総務部
 - 人事部
 - 品質保証部
- 設計部門
 - 商品開発課
 - 設計課
- 製造部門 (工場)
 - 製造課
 - 品質係
- 営業部門
 - 営業1部
 - 営業2部
- 施工管理部門
 - 施工設計課
 - 施工管理課
 - 安全管理課

※会社の営業・製造・品質管理体制などの組織が分かるように実態に沿って記入のこと

※1 製造管理責任者 部署名:製造部 氏名 □△ 一郎

※2 品質管理責任者 部署名:製造部品質係 氏名 ◎○ 健太

※3 証紙管理責任者 部署名:品質保証部 氏名 ▽○ 隆

※製造管理者と品質管理者は兼務できません

(3)営業の沿革・概要 会社案内等(別添)

※会社案内、事業概要、カタログなど組織や実績などが分かるものを必ず添付のこと

工場名一覧表

平成 27 年 9 月 1 日

変更・追加申請の例

会社名 ○○○○○○株式会社

| 追加 | 工場名 | 工場所在地 | 自社・委託区分 | 備考 |
|----|------------------------------|----------------------------------------------------|------------------------------------------------------------------|----|
| | ○○○(株)本社工場 | △△県△△市△△町△丁目△番地 | 自社・委託 <input checked="" type="radio"/> 会 <input type="radio"/> 非 | 評価 |
| | ○○○(株)○○工場 (旧 □□工場) | □□県△△市△△町△丁目△番地 | 自社・委託 <input type="radio"/> 会 <input checked="" type="radio"/> 非 | |
| | △△製作所(株) 本社工場 | ○○県△△郡△△町△丁目 | 自社・委託 <input checked="" type="radio"/> 会 <input type="radio"/> 非 | |
| ◎ | □□工業(株) ○○工場 | △△県□□市△△町△丁目 | 自社・委託 <input type="radio"/> 会 <input checked="" type="radio"/> 非 | |
| | | ※申請区分の「工場名変更」の場合、 前回申請分を利用し、新工場名の下に括弧書きで旧工場名を記入 | 自社・委託 <input type="radio"/> 会 <input type="radio"/> 非 | |
| | | ※申請区分の「工場取消」の場合、 前回申請分を利用し、取消部部分を二重線で消す | 自社・委託 <input type="radio"/> 会 <input type="radio"/> 非 | |
| | | ※申請区分の「工場追加」の場合、 前回申請分を利用し、左欄に◎を記入し追加工場を記入 | 自社・委託 <input type="radio"/> 会 <input type="radio"/> 非 | |
| | | | 自社・委託 <input type="radio"/> 会 <input type="radio"/> 非 | |
| | | | 自社・委託 <input type="radio"/> 会 <input type="radio"/> 非 | |
| | | | 自社・委託 <input type="radio"/> 会 <input type="radio"/> 非 | |
| | | | 自社・委託 <input type="radio"/> 会 <input type="radio"/> 非 | |
| | | | 自社・委託 <input type="radio"/> 会 <input type="radio"/> 非 | |
| | | | 自社・委託 <input type="radio"/> 会 <input type="radio"/> 非 | |
| | | | 自社・委託 <input type="radio"/> 会 <input type="radio"/> 非 | |
| | | | 自社・委託 <input type="radio"/> 会 <input type="radio"/> 非 | |
| | | | 自社・委託 <input type="radio"/> 会 <input type="radio"/> 非 | |
| | | | 自社・委託 <input type="radio"/> 会 <input type="radio"/> 非 | |

備考欄 評価:(一社)公共建築協会建築材料品質性能評価事業所の場合、「評価」と記入。

※ただし、変更・追加の場合、新規作成と同様の資料（見え消し等のない最新の資料）も作成し提出すること。

5. 9 付表1・自社工場 **[様式 10]**

自社工場について工場毎に以下を記入する。

- ① 工場名
- ② 所在地
- ③ J I S 番号（取得している場合）
- ④ I S O 認証番号（取得している場合）
- ⑤ 建築材料品質性能評価番号（取得している場合）

※工場名変更（①、②）、工場追加、工場取り消しが生じた場合は、最新情報で作成し一式提出のこと。

[様式 10]

様式 10

平成 27 年 9 月 1 日

会社名 〇〇〇〇〇〇株式会社

| | | | |
|--------------|------------------------------|----------|--------------|
| 付表 1（自社工場） | | | |
| 工場名 | 〇〇〇(株)本社工場 | ISO 認証番号 | ***** |
| 所在地 | 〒123-4567 △△県△△市△△町△丁目△番地 | 評価第 | 〇〇〇-△△◎〇〇×〇号 |
| JIS 番号 | BL***** | FAX | ***** |
| 建築材料品質性能評価番号 | | | |
| 工場名 | | | |
| 所在地 | | | |
| JIS 番号 | | ISO 認証番号 | |
| 建築材料品質性能評価番号 | | | |
| 工場名 | | | |
| 所在地 | | | |
| JIS 番号 | | ISO 認証番号 | |
| 建築材料品質性能評価番号 | | | |

※該当する取得許可などがある場合は番号を記入

※工場名変更、工場追加、工場取り消しが生じた場合は、最新情報で作成し提出のこと。

| | | | |
|--------------|---------|----------|--------------|
| 工場名 | 〒 | ISO 認証番号 | - |
| 所在地 | TEL | 評価第 | 〇〇〇-△△◎〇〇×〇号 |
| JIS 番号 | BL***** | FAX | ***** |
| 建築材料品質性能評価番号 | | | |
| 工場名 | | | |
| 所在地 | | | |
| JIS 番号 | | ISO 認証番号 | |
| 建築材料品質性能評価番号 | | | |

| | | | |
|--------------|---------|----------|--------------|
| 工場名 | 〒 | ISO 認証番号 | - |
| 所在地 | TEL | 評価第 | 〇〇〇-△△◎〇〇×〇号 |
| JIS 番号 | BL***** | FAX | ***** |
| 建築材料品質性能評価番号 | | | |
| 工場名 | | | |
| 所在地 | | | |
| JIS 番号 | | ISO 認証番号 | |
| 建築材料品質性能評価番号 | | | |

5. 10 付表2・委託工場 [様式 11]

委託工場に関し工場毎に以下を記入する。

- ①会社名 (工場名も併記)
- ②所在地
- ③代表者名
- ④資本金
- ⑤設立年月
- ⑥決算月
- ⑦ J I S 番号 (取得している場合)
- ⑧ I S O 認証番号 (取得している場合)
- ⑨ 建築材料品質性能評価番号 (取得している場合)
- ⑩ 所属団体 (所属団体に○印を付す)

※会社名変更 (①、②)、会社名追加、会社名取り消しが生じた場合は、最新情報で作成し一式提出のこと。

[様式 11]

| 様式 11 | | 平成 27 年 9 月 1 日 | | 会社名 株式会社 LIXIL | |
|--------------|--------------------------------------------------------|---------------------|-----|----------------|--|
| 付表 2 (委託工場) | | | | | |
| 工場名 | 〇〇〇製作所様 | | | | |
| 所在地 | 〒987-6543 〇〇県〇〇市△△町△丁目〇番〇号 | | | | |
| 代表者名 | TEL (072) 3468-9839 | FAX (072) 3468-9842 | 資本金 | 30百万円 | |
| 設立年月 | M・T・S・H 44 年 10 月 | 決算月 | 4 月 | | |
| JIS 番号 | ISO 認証番号 ISO9001-〇〇〇〇〇〇 | | | | |
| 建築材料品質性能評価番号 | 評価第 〇〇〇 - 〇〇〇〇〇〇〇〇 | 号 | | | |
| 所属団体 | ○ (一社)日本サッシ協会 (一社)日本シャッター・ドア協会 (一社)カーテンウォール・防火開口部協会 | | | | |
| 工場名 | 〇〇〇製作所様 | | | | |
| 所在地 | 〒987-6543 〇〇県〇〇市△△町△丁目〇番〇号 | | | | |
| 代表者名 | TEL (072) 3468-9839 | FAX (072) 3468-9842 | 資本金 | 30百万円 | |
| 設立年月 | M・T・S・H 44 年 10 月 | 決算月 | 4 月 | | |
| JIS 番号 | ISO 認証番号 ISO9001-〇〇〇〇〇〇 | | | | |
| 建築材料品質性能評価番号 | 評価第 〇〇〇 - 〇〇〇〇〇〇〇〇 | 号 | | | |
| 所属団体 | ○ (一社)日本サッシ協会 (一社)日本シャッター・ドア協会 (一社)カーテンウォール・防火開口部協会 | | | | |
| 工場名 | 〇〇〇製作所様 | | | | |
| 所在地 | 〒987-6543 〇〇県〇〇市△△町△丁目〇番〇号 | | | | |
| 代表者名 | TEL (072) 3468-9839 | FAX (072) 3468-9842 | 資本金 | 30百万円 | |
| 設立年月 | M・T・S・H 44 年 10 月 | 決算月 | 4 月 | | |
| JIS 番号 | ISO 認証番号 ISO9001-〇〇〇〇〇〇 | | | | |
| 建築材料品質性能評価番号 | 評価第 〇〇〇 - 〇〇〇〇〇〇〇〇 | 号 | | | |
| 所属団体 | ○ (一社)日本サッシ協会 (一社)日本シャッター・ドア協会 (一社)カーテンウォール・防火開口部協会 | | | | |
| 工場名 | 〇〇〇製作所様 | | | | |
| 所在地 | 〒987-6543 〇〇県〇〇市△△町△丁目〇番〇号 | | | | |
| 代表者名 | TEL (072) 3468-9839 | FAX (072) 3468-9842 | 資本金 | 30百万円 | |
| 設立年月 | M・T・S・H 44 年 10 月 | 決算月 | 4 月 | | |
| JIS 番号 | ISO 認証番号 ISO9001-〇〇〇〇〇〇 | | | | |
| 建築材料品質性能評価番号 | 評価第 〇〇〇 - 〇〇〇〇〇〇〇〇 | 号 | | | |
| 所属団体 | ○ (一社)日本サッシ協会 (一社)日本シャッター・ドア協会 (一社)カーテンウォール・防火開口部協会 | | | | |
| 工場名 | 〇〇〇製作所様 | | | | |
| 所在地 | 〒987-6543 〇〇県〇〇市△△町△丁目〇番〇号 | | | | |
| 代表者名 | TEL (072) 3468-9839 | FAX (072) 3468-9842 | 資本金 | 30百万円 | |
| 設立年月 | M・T・S・H 44 年 10 月 | 決算月 | 4 月 | | |
| JIS 番号 | ISO 認証番号 ISO9001-〇〇〇〇〇〇 | | | | |
| 建築材料品質性能評価番号 | 評価第 〇〇〇 - 〇〇〇〇〇〇〇〇 | 号 | | | |
| 所属団体 | ○ (一社)日本サッシ協会 (一社)日本シャッター・ドア協会 (一社)カーテンウォール・防火開口部協会 | | | | |

5. 1 1 品質管理に関する覚書 [様式 12]

- (1) (一社) 日本サッシ協会(甲)と審査申請企業(乙)は、国土交通大臣認定の複合防火設備(準耐火構造壁・床付き)の品質管理に関する覚書を取り交わす。
 - (2) 覚書は協会指定の証書にて行い、2通作成し、甲、乙捺印の上、各自その1通を保有する。
 - (3) 証書1行目空白部に申請企業名を記載する。
 - (4) 覚書締結日は申請月の1日とする。
 - (5) 署名人は、甲は(一社)日本サッシ協会理事長、乙は申請企業の代表取締役とし、乙の記載欄に住所、会社名、代表取締役の順に記載する。
- 注：(一社)日本サッシ協会理事長は2年ごとに交代のため、都度確認のこと。

[様式 12]

様式 12

品質管理に関する覚書

※5 CAS-0257 の例

(一社)日本サッシ協会(以下甲という)と ○○○○株式会社(以下乙という)とは、甲が保有する国土交通大臣認定 CAS-0257 鋼製シャッター・鋼製開き戸／複合防火設備(準耐火構造壁・床付き)(以下遮炎・遮煙性能防火戸という)の製造及び供給する企業(登録企業)と品質に関する覚書を以下のとおり締結する。

第1条 乙は、遮炎・遮煙性能防火戸の生産にあたり、甲が定める仕様書を満足するよう、その品質管理に関して万全の注意を払うものとする。

第2条 甲は、乙の生産する遮炎・遮煙性能防火戸の品質維持のため、必要と認めた場合、乙の工場へ立ち入り調査できるものとする。

第3条 甲は、乙の品質管理の履行に関し不備な点があると判断した場合、乙に改善指導をすることができる。

第4条 乙は、甲の求めに応じて、品質管理の状況を甲に報告するものとする。

第5条 乙は、乙が製造供給した製品に関し外部クレームが発生した場合、甲が定めた品質管理規定に基づき速やかに対処するものとする。

第6条 本覚書に定めのない事項又は、本覚書の定めに疑義を生じた事項については、甲、乙協議れからも何ら申し出がないときは、同一条件で1年間有効とし、以後も同様とする。

第7条 本覚書に定めのない事項又は、本覚書の定めに疑義を生じた事項については、甲、乙協議の上、その都度決定する。

本覚書の証として、本証書を2通作成し、甲、乙捺印の上、各自その1通を保有する。

平成 27 年 9 月 1 日

甲 〒105-0003 東京都港区西新橋1丁目1番21号日本酒造会館
一般社団法人 日本サッシ協会 ㊟ ※サッシ協会の印
理事長 堀 秀光 ※理事長は2年毎に代わります

乙 〒136-8535 東京都江東区大島2丁目1番1号
○○○○株式会社
代表取締役社長 ○○ 太郎 ㊟ ※代表者の印

- ※5には、下記の中から対象とする使用登録番号を記入する。
- CAS-0257 鋼製シャッター・鋼製開き戸／複合防火設備(準耐火構造壁・床付き)。
- CAS-0258 鋼製開き戸・木質系開き戸・鋼製シャッター・鋼製折りたたみ戸／複合防火設備(準耐火構造壁・床付き)。
- CAS-0262 網入り板ガラス入り鋼製開き戸／複合防火設備(準耐火構造壁・床付き)

5. 1 2 品質に関する覚書（委託工場との覚書） **【様式 13】**

委託工場がある場合は、申請会社と委託工場間で品質管理に関する覚書を遵守するために誓約書を作成し、申請書類としてコピーを提出する。

- (1) 日付は仕様登録申請書と同一日とする。
- (2) 誓約書には申請会社、委託工場の社印を捺印する。

【様式 13】

| |
|-----------------------------------------------------------------------------------------------------------------------------------------------------------------------------------------------------------------------------------------------------------------------------------------------------------------------------------------------------------------------------------------------------------------------------------------------------------------------------------------------------------------------------------------------------------------------------------------------------------------------------------------------------------------------------------------------------------------------------------------------------------------------------------------------------------------------------------------------------------------------------------------------------------------------------------------------------------------------------------------------------------------------------------------------------------------------------------------------------------------------------------------------------------------------------------------------------------------------------------------------------------------------------------------|
| 様式 13 会員企業→委託工場 |
| 遮炎・遮煙性能防火戸の品質管理に関する覚書 |
| <p>〇〇〇〇株式会社（以下甲という。）と△△工業株式会社（以下乙という。）とは、甲が乙に生産委託する遮炎・遮煙性能防火戸の品質管理に関し、以下の通り覚書を締結する。</p> <p>第1条 乙は、遮炎・遮煙性能防火戸の生産にあたり、甲が定める製品規格を満足するよう、その品質管理に関して万全の注意を払うものとする。</p> <p>第2条 甲は、乙の生産する遮炎・遮煙性能防火戸の品質維持のため、必要と認めた場合、乙の工場へ立入り調査できるものとする。</p> <p>第3条 甲は、乙の品質管理の履行に関し不備な点があると判断した場合、乙に改善指導することができる。</p> <p>第4条 乙は、甲の求めに応じて、品質管理の状況を甲に報告するものとする。</p> <p>第5条 乙は、乙が生産した受託製品に関し外部クレームが発生した場合、甲が作成した苦情処理規定に基づき、速かに対処するものとする。</p> <p>第6条 本覚書の有効期間は、本覚書締結の日から2年間とし、期間満了3ヶ月以前迄に、甲、乙いずれからも何ら申し出がないときは更に1ヶ年延長するものとし、以後も同様とする。</p> <p>第7条 本覚書に定めのない事項又は、本覚書の定めに疑義を生じた事項については、甲乙協議の上、その都度決定する。</p> <p>本覚書締結の証として、本証書2通を作成し、甲乙記名捺印の上、各自その1通を保持する。</p> <p>平成 27 年 9 月 1 日</p> <p>甲 東京都台東区北上野1-8-1住友不動産上野ビル3号館2階 〇〇〇〇株式会社 代表取締役社長 〇〇 太郎 Ⓜ</p> <div style="display: flex; justify-content: space-around; width: 100%;"><div style="border: 1px solid red; padding: 2px;">※社長に限定しない</div><div style="border: 1px solid red; padding: 2px;">※代表者の印</div></div> <p>乙 □□県〇〇市△△町1-2-34 △△工業株式会社 代表取締役 □□ 高男 Ⓜ</p> <div style="display: flex; justify-content: space-around; width: 100%;"><div style="border: 1px solid red; padding: 2px;">※社長に限定しない</div><div style="border: 1px solid red; padding: 2px;">※代表者の印</div></div> |

5. 1 6 遮炎・遮煙性能防火戸証紙頒布契約書 **【様式 15】**

- (1) (一社)日本サッシ協会(甲)と使用登録企業(乙)は、国土交通大臣認定の複合防火設備(準耐火構造壁・床付き)の証紙頒布及び使用に関する覚書を取り交わす。
- (2) 覚書は協会指定の証書にて行い、2通作成し、甲、乙捺印の上、各自その1通を保有する。
- (3) 遮炎・遮煙性能防火戸証紙頒布契約書の表紙最下段に申請企業名を記載のこと。
- (4) 契約書本文1行目空白部に申請企業名を記載する。
- (4) 契約書締結日は申請月の1日とする。
- (5) 署名人は、甲は(一社)日本サッシ協会理事長、乙は申請企業の代表取締役とし、乙の記載欄に住所、会社名、代表取締役の順に記載する。

注：(一社)日本サッシ協会理事長は2年ごとに交代のため、都度確認のこと。

【様式 15】

様式 15

※7 CAS-0257 の例

遮炎・遮煙性能防火戸証紙頒布契約書

(一社)日本サッシ協会(以下甲という)と ○○○○株式会社(以下乙という)とは、甲が保有する国土交通大臣認定 CAS-0257 鋼製シャッター・鋼製開き戸／複合防火設備(準耐火構造壁・床付き)(以下遮炎・遮煙性能防火戸という)の証紙の頒布及び使用について以下のとおり契約を締結する。

第1条 甲は、建築基準施行令第112条第14項第二号に規定する[区画に用いる防火設備]に表示する証紙を乙に頒布する。

第2条 乙は、甲の指示する方法により、証紙を遮炎・遮煙性能防火戸に貼付して使用するものとし証紙を遮炎・遮煙性能防火戸以外には貼付しないものとする。

第3条 乙は証紙の頒布を受けるときは、別に定める様式の「証紙頒布請求書」を甲に提出し頒布を受けるものとする。

第4条 証紙の価格は、甲が別途に定めた価格によるものとする。

第5条 乙は、乙の定める様式により証紙の使用実績等について受払い管理を行うものとする。

第6条 甲は、その必要があると認めた時は、乙に対して証紙の使用実績等につき報告を求め又は生産、出荷若しくは施工の現場につき証紙の使用状況等を調査することができる。

第7条 甲は、その必要があると認めた時は、遮炎・遮煙性能防火戸適格品であることを確認するため乙の製品について調査を行うことができるものとし、乙はこれを承諾し協力するものとする。

第8条 乙は、他の企業、個人及び会員企業間にて証紙を譲り渡し、また他より譲り受けしてはならない。

第9条 乙が、この契約書に定められた義務の履行を怠り、若しくは、これに違反したときは、別に定める罰則規定により措置を講ずる。

第10条 この契約は、乙が甲の会員企業の資格を失った時をもって終了する。

第11条 この契約に定めのない事項については、甲乙協議の上決定するものとする。

この契約の証として、本証書を2通作成し、甲、乙捺印の上、各自その1通を保有する。

平成 27 年 9 月 1 日

甲 〒105-0003 東京都港区西新橋1丁目1番21号日本酒造会館

一般社団法人 日本サッシ協会

理事長 堀 秀光

※理事長の印

※理事長は2年毎に代わります

乙 〒136-8535 東京都江東区大島2丁目1番1号

○○○○株式会社

代表取締役社長 ○○ 太朗

※代表者の印

- ※7には、下記の中から対象とする使用登録場番号の認定番号、名称を記入する。
- CAS-0257 鋼製シャッター・鋼製開き戸／複合防火設備(準耐火構造壁・床付き)。
 - CAS-0258 鋼製開き戸・木質系開き戸・鋼製シャッター・鋼製折りたたみ戸／複合防火設備(準耐火構造壁・床付き)。
 - CAS-0262 網入り板ガラス入り鋼製開き戸／複合防火設備(準耐火構造壁・床付き)

5. 17 商品名など一覧表 [様式 16、17、18]

右上に申請日と会社名を記入。

尚、商品名など一覧表が複数になる場合は、商品名など一覧表に続けて連番をつける。

<例> 商品名など一覧表—1 ~ 商品名など一覧表—n

- (1) 申請する商品の全てを商品名別、開閉形式・材質別に○印を記入すること。
備考（特徴）欄は以下のとおり記入すること。
○印を付した項目全ての備考欄に 遮炎・遮煙性能 と記入
- (2) 商品の追加は以下とする。
①商品の追加申請の種類は、商品名の追加及び開閉形式の追加とする。
②前回分を利用し、追加の商品名及び追加の開閉形式に○印を記入したものを提出する。
- (3) 商品の取り消しは以下とする。
①商品の取り消し申請の種類は、商品名の取り消し及び開閉形式の取り消しとする。
②前回分を利用し、取り消し商品名及び取り消し開閉形式の該当部分を二本線で消したものを提出する。
- (4) 商品仕様の変更の場合、商品名など一覧表は不要。

【様式 16】 CAS-0257 の記入例

(CAS-0257 用)様式 16

平成 27 年 9 月 1 日

会社名 ○○○○株式会社

商品名など一覧表

商品名に特に制限はないが区別がつくような名称にする。
構造説明図右下に記入する商品名と一致させること。

※枠見込みは常時閉鎖及び随時閉鎖（避難口なし）は 80mm 以上とし、随時閉鎖（避難口付）は 100mm 以上とする。

| 開閉形式 材質 商品名 | 常時閉鎖 | | 常時閉鎖 | | 随時閉鎖 | | 随時閉鎖 | | 随時閉鎖 | | 随時閉鎖 | | 備考 | |
|-------------------|------|-----|------|-----|------|-----|---------------|---------------|------|-----|---------------|---------------|---------|-------------|
| | 片開き | 片開き | 両開き | 両開き | 片開き | 片開き | 片開き (避難口付) | 片開き (避難口付) | 両開き | 両開き | 両開き (避難口付) | 両開き (避難口付) | 特徴 | 枠見込 (mm) |
| 1 CAS0257-SD1 | ○ | | | | | | | | | | | | 遮炎・遮煙性能 | 80 以上 |
| 2 CAS0257-SD2 | | | ○ | | | | | | | | | | 遮炎・遮煙性能 | 80 以上 |
| 3 CAS0257-SD3 | | | | | ○ | | | | | | | | 遮炎・遮煙性能 | 80 以上 |
| 4 CAS0257-SD4 | | | | | | | ○ | | | | | | 遮炎・遮煙性能 | 100 以上 |
| 5 CAS0257-SD5 | | | | | | | | | ○ | | | | 遮炎・遮煙性能 | 80 以上 |
| 6 CAS0257-SD6 | | | | | | | | | | | ○ | | 遮炎・遮煙性能 | 100 以上 |
| 7 CAS0257-SU1 | | ○ | | | | | | | | | | | 遮炎・遮煙性能 | 80 以上 |
| 8 CAS0257-SU2 | | | | ○ | | | | | | | | | 遮炎・遮煙性能 | 80 以上 |
| 9 CAS0257-SU3 | | | | | | ○ | | | | | | | 遮炎・遮煙性能 | 80 以上 |
| 10 CAS0257-SU4 | | | | | | | | ○ | | | | | 遮炎・遮煙性能 | 100 以上 |
| 11 CAS0257-SU5 | | | | | | | | | | ○ | | | 遮炎・遮煙性能 | 80 以上 |
| 12 CAS0257-SU6 | | | | | | | | | | | | ○ | 遮炎・遮煙性能 | 100 以上 |

商品取消の場合は、前回提出分を利用し、
二重線で該当部分を消して提出すること

商品追加の場合は、前回提出分を利用し、
追加すること

【様式 17】 CAS-0258 の記入例

(CAS-0258 用)様式 17
平成 27 年 9 月 1 日
会社名 ○○○○株式会社

商品名など一覧表

商品名に特に制限はないが区別がつくような名称にする。構造説明図右下に記入する商品名と一致させること。

| 商品名 | 開閉型式 材質 | 随時閉鎖 | | 随時閉鎖 | | 随時閉鎖 | | 備 考 | |
|-----|-------------|--------------------------------------|-------|-----------|---------------------------|-----------|-------|---------|----------|
| | | 片開き 2枚 | | 両開き 3枚 | | 両開き 4枚 | | 特 徴 | 枠見込 (mm) |
| | | スチール | ステンレス | スチール | ステンレス | スチール | ステンレス | | |
| 1 | CAS0258-SD1 | ○ | | | | | | 遮炎・遮煙性能 | 100 以上 |
| 2 | CAS0258-SD2 | | | ○ | | | | 遮炎・遮煙性能 | 100 以上 |
| 3 | CAS0258-SD3 | | | | | ○ | | 遮炎・遮煙性能 | 100 以上 |
| 4 | CAS0258-SU1 | | ○ | | | | | 遮炎・遮煙性能 | 100 以上 |
| 5 | CAS0258-SU2 | | | | ○ | | | 遮炎・遮煙性能 | 100 以上 |
| 6 | CAS0258-SU3 | | | | | | ○ | 遮炎・遮煙性能 | 100 以上 |
| 7 | | | | | | | | | |
| 8 | | | | | | | | | |
| 9 | | | | | | | | | |
| 10 | | 商品取消の場合は、前回提出分を利用し、二重線で該当部分を消して手支出すこ | | | 商品追加の場合は、前回提出分を利用し、追加すること | | | | |
| 11 | | | | | | | | | |

【様式 18】 CAS-0262 の記入例

(CAS-0262 用)様式 18
平成 27 年 9 月 1 日
会社名 ○○○○株式会社

商品名など一覧表

商品名に特に制限はないが区別がつくような名称にする。構造説明図右下に記入する商品名と一致させること。

| 商品名 | 開閉形式 材質 | 常 時 閉 鎖 | | | | 備 考 | |
|-----|------------|---------|-------|------|-------|---------|----------|
| | | 片開き | | 両開き | | 特 徴 | 枠見込 (mm) |
| | | スチール | ステンレス | スチール | ステンレス | | |
| 1 | CAS-SG01 | ○ | | | | 遮炎・遮煙性能 | 100 以上 |
| 2 | CAS-SG02 | | | ○ | | 遮炎・遮煙性能 | 100 以上 |
| 3 | CAS-SUSG01 | | ○ | | | 遮炎・遮煙性能 | 100 以上 |
| 4 | CAS-SUSG02 | | | | ○ | 遮炎・遮煙性能 | 100 以上 |
| 5 | | | | | | | |
| 6 | | | | | | | |
| 7 | | | | | | | |
| 8 | | | | | | | |
| 9 | | | | | | | |
| 10 | | | | | | | |
| 11 | | | | | | | |
| 12 | | | | | | | |

5. 1 8 主構成材仕様 [様式 19. 20]

主構成材料は、戸と枠について記入する。

(1) 戸の主構成材料を以下の①～③に分けて記入する

- ①鋼板
- ②ステンレス鋼板
- ③網入り板硝子 (CAS-0262の場合のみ記入)

(2) 枠の主構成材料を以下の①、②に分けて記入する。

- ①鋼板
- ②ステンレス鋼板

[様式 19]CAS-0257 及び CAS-0258 の記入例

| 主 構 成 材 料 の 仕 様 | | 備 考 | |
|------------------------------------------------------------------------|---------|----------------------------------------------------------------------------------------------------------------------------------------------------------------------------------------------------------|------------------|
| 様式 19 (CAS-0257,0258 用) 平成 27 年 9 月 1 日 会社名 ○○○○○株式会社 | | | |
| 部 位 | 構成材料区分 | 仕 様 | 備 考 |
| | 戸 | JIS G 3302(溶融亜鉛めっき鋼板及び鋼帯)に規定する SGCC または SGHC 主要部の呼び板厚 表面材: 1. 6mm、力骨 2. 3mm、中骨 1. 6mm JIS G 4305(冷間圧延ステンレス鋼板及び鋼帯)に規定する SUS304 主要部の呼び板厚 表面材: 1. 5mm、力骨 2. 3mm、中骨 1. 6mm ※力骨、中骨は SGCC または SGHC | 力骨、中骨はスチール仕様にする。 |
| 枠 | スチール仕様 | JIS G 3302(溶融亜鉛めっき鋼板及び鋼帯)に規定する SGCC または SGHC 主要部の呼び板厚 枠: 1. 6mm ※くつづり: 1. 5mm(ステンレス) | くつづりはステンレス仕様にする。 |
| | ステンレス仕様 | JIS G 4305(冷間圧延ステンレス鋼板及び鋼帯)に規定する SUS304 主要部の呼び板厚 枠: 1. 5mm、くつづり: 1. 5mm(ステンレス) | |

※これは記載例です。自社の仕様を記入のこと

様式 20
(CAS-0262用)

主 構 成 材 料 の 仕 様

平成 27 年 9 月 1 日

※これは記載例です。自社の仕様を記入のこと

会社名 〇〇〇〇株式会社

| 部 位 | 構成材料区分 | 仕 様 | 備 考 |
|-----|---------|----------------------------------------------------------------------------------------------------------------------------------------------------------------------------------------------|-------------------|
| 戸 | スチール仕様 | JIS G 3302(溶融亜鉛めっき鋼板及び鋼帯)に規定するSGCCまたはSGHC 主要部の呼び板厚 表面材:1.6mm、力骨2.3mm、中骨1.6mm | |
| | ステンレス仕様 | JIS G 4305(冷間圧延ステンレス鋼板及び鋼帯)に規定するSUS304 主要部の呼び板厚 表面材:1.5mm、力骨2.3mm、中骨1.6mm ※力骨、中骨はSGCCまたはSGHC | 力骨、中骨はスチール仕様に準ずる |
| | ガラス | 網入り板ガラス (a) 単板ガラス JIS R 3204 (網入り板ガラス)に規定する6.8ミリ及び10ミリ厚さひし網入り板ガラス及び角網入り板ガラス (b) 合わせガラス(a)に規定する網入りガラスを組み入れたJIS R 3205 に規定する合わせガラス (c) 複層ガラス(a)に規定する網入りガラスを組み入れたJIS R 3209 に規定する複層ガラス | |
| 枠 | スチール仕様 | JIS G 3302(溶融亜鉛めっき鋼板及び鋼帯)に規定するSGCCまたはSGHC 主要部の呼び板厚 枠:1.6mm ※くつづり:1.5mm(ステンレス) | くつづりはステンレス仕様に準ずる。 |
| | ステンレス仕様 | JIS G 4305(冷間圧延ステンレス鋼板及び鋼帯)に規定するSUS304 主要部の呼び板厚 枠:1.5mm、くつづり:1.5mm(ステンレス) | |

5. 19 副構成材仕様 [様式 21、22、23]

副構成材料については以下の材料毎に仕様を記入する。

- ① グレイジング用シーリング材
- ② 気密材
- ③ ガラス用セッティングブロック
- ④ ねじ等
- ⑤ アンカー、補強板等
- ⑥ 金物

[様式 21] CAS-0257 の記入例

| 副構成材料の仕様 | | 仕様 | 備考 |
|----------------------------------------------------------------------------------|-----------------------------------------------------------------------------------------------------------------------------------------------------------------------------------------------------------------|-----------------------------------------------|----|
| <p>様式 21 (CAS-0257 用)</p> <p>平成 27 年 9 月 1 日</p> <p>会社名 <u>〇〇〇〇〇株式会社</u></p> | | | |
| 副構成材料 | | | |
| 気密材 | EPDM またはクロロブレンゴム | | |
| ねじ等 | JIS G 4308(ステンレス鋼線材)に規定する SUS 304、JIS G 4303(ステンレス鋼棒)に規定する SUS 302、JIS G 4309(ステンレス鋼線)に規定する SUS 305J1、JIS G 4314(ばね用ステンレス鋼線)に規定する SUS 304 又は SUS 302、JIS G 4315(冷間圧造用ステンレス鋼線)に規定する SUS 305J1、又は、SUS XM7 等の材質のもの | | |
| アンカー・補強等 | JIS G 3302(溶融亜鉛めっき鋼板又は鋼帯)に規定する SGCC 又は SGHC | | |
| 金物 | 吊り金具 | 丁番: ステンレス、ピボットヒンジ: ステンレスカバ付 鋳鉄、ヒンジクローザー(丁番型、フ | |
| | 錠前 | ラッチボルト機構を有するケースロック(ステンレス等) | |
| | 自閉装置 | 電気錠の場合、停電、災害その他の非常時に開錠されるものを選択 | |
| | 自動フランチス落し | ドアクローザー: アルミダイカスト、 | |
| | 閉鎖順位調整器 | ステンレス等(両開き)に使用 ステンレス等(両開き)に使用 | |

※これは記載例です。自社の仕様を記入のこと

様式 22
(CAS-0258 用)

副 構 成 材 料 の 仕 様

平成 27 年 9 月 1 日

※これは記載例です。自社の仕様を記入してください

会社名 ○○○○株式会社

| 副構成材料 | 仕 様 | 備 考 |
|----------|------------------------------------------------------------------------------------------------------------------------------------------------------------------------------------------------------------------|--------------------------------|
| 気密材 | EPDM またはクロロブレンゴム | |
| ねじ等 | JIS G 4308(ステンレス鋼線材)に規定する SUS 304、JIS G 4303(ステンレス鋼棒)に規定する SUS 302、JIS G 4309(ステンレス鋼線)に規定する SUS 305J1、JIS G 4314(ばね用ステンレス鋼線)に規定する SUS 304 または SUS 302、JIS G 4315(冷間圧造用ステンレス鋼線)に規定する SUS 305J1、又は、SUS XM7 等の材質のもの | ただし、金物類の取付ねじは、金物に同梱された専用ねじを用いる |
| アンカー・補強等 | JIS G 3302(溶融亜鉛めっき鋼板又は鋼帯)に規定する SGCC 又は SGHC | |
| 金物 | 吊り金具 | ヒンジクローザー： 鋳鉄 |
| | 錠前 | ラッチボルト機構を有するケースロック(ステンレス等) |
| | 電磁レリーズローラー受座 | 鋼、ステンレス鋼等 |
| | 自動フランシス落し | ステンレス等(両開き不使用) |
| | 閉鎖順位調整器 | ステンレス等(両開き不使用) |
| | 扉連結金物 | フラット金物、ドアフォルダ： 鋳鉄 |

様式 23
(CAS-0262用)

副 構 成 材 料 の 仕 様

平成 27 年 9 月 1 日

※これは記載例です。自社の仕様を記入のこと

会社名 〇〇〇〇〇株式会社

| 副構成材料 | 仕 様 | 備 考 |
|----------------|-----------------------------------------------------------------------------------------------------------------------------------------------------------------------------------------------------------------|--------------------------------------------------------------|
| グレイジング用シーリング材 | JIS A 5778 (建築用シーリング材)に規定するグレイジング用シーリング材で、「発熱特性試験」において、着炎時間が100秒以上かつ温度時間面積(°C分)が50以下のものとする | |
| 気密材 | EPDMまたはクロロブレンゴム | |
| ガラス用セッティングブロック | けい酸カルシウム板、又は JASS 17 ガラス工事に規定するセッティングブロックのうち、クロロブレンゴム、EPDM-S を用いる | |
| ねじ等 | JIS G 4308(ステンレス鋼線材)に規定する SUS 304、JIS G 4303(ステンレス鋼棒)に規定する SUS 302、JIS G 4309(ステンレス鋼線)に規定する SUS 305J1、JIS G 4314(ばね用ステンレス鋼線)に規定する SUS 304 又は SUS 302、JIS G 4315(冷間圧造用ステンレス鋼線)に規定する SUS 305J1、又は、SUS XM7 等の材質のもの | ただし、金物類の取付ねじは、金物に同梱された専用ねじを用いる |
| アンカー・補強等 | JIS G 3302(溶融亜鉛めっき鋼板又は鋼帯)に規定する SGCC 又は SGHC | |
| 金物 | 吊り金具 | 丁番: ステンレス、ピボットヒンジ: ステンレスカバ付鋳鉄、ヒンジクローザー(丁番型、フロア型): 鋳鉄 |
| | 錠前 | ラッチボルト機構を有するケースロック(ステンレス等) 電気錠の場合、停電、災害その他の非常時に開錠されるものを選択 |
| | 自閉装置 | ドアクローザー: アルミダイカスト、 |
| | 自動フランチス落し閉鎖順位調整器 | ステンレス等(両開きで使用) ステンレス等(両開きで使用) |

5. 20 構造説明図 [様式 24、25、26]

(1) 申請に必要な構造説明図

構造説明に必要な図は以下の1)及び2)とし、(3)の図面規定に従い作成する。

1) 製品一覧と設計範囲

● CAS-0257

常時閉鎖方式の片開き、両開き（親子開き含む）、随時閉鎖方式の片開き及び避難口付き片開き、同両開き及び避難口付き両開きについて製品一覧を設計範囲表と共に作成する。

● CAS-0258

遮煙防火折りたたみ戸の片開き2枚、両開き3枚、両開き4枚について製品一覧を設計範囲表と共に作成する。

● CAS-0262

片開き、両開き（親子開き含む）それぞれについて袖付き、欄間付き、袖・欄間付きの製品一覧を各部の設計範囲表と共に作成する。

以下、共通とする。

①各部の設計範囲が同じであれば、スチール仕様とステンレス仕様を兼用して作成できる。

②姿図には、W、H、DW、DHのほかWW（戸枠幅）、HH（戸枠高さ）等、基本的な寸法がわかる表記とする。

④ これらの各寸法に対応する設計範囲表を作成する。

2) 姿図／断面図

● CAS-0257

● CAS-0258

● CAS-0262

タイプごとに姿図及び製品の形状・構造が説明できる、たて断面図、横断面図、召し合わせ各部詳細図等を下記事項に配慮し作成する。

① スチール仕様とステンレス仕様は、別に作成する。

② 製品一覧に書かれた申請する製品すべての図面を準備する。1枚に書ききれない場合は、断面図の一部を次頁の用紙へ記載する。

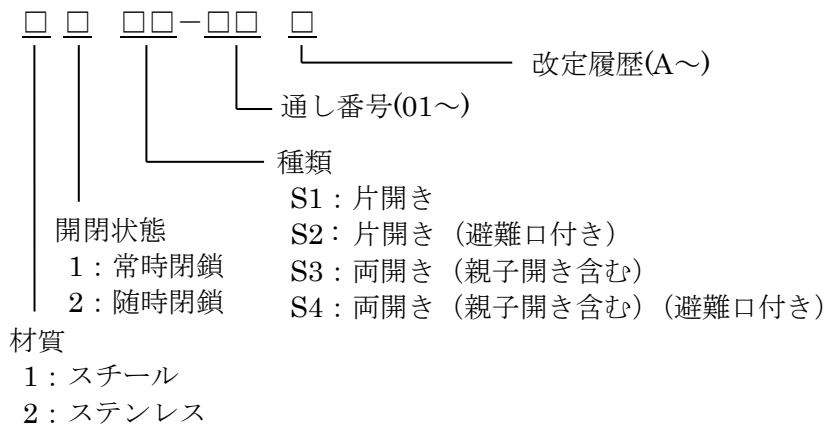
(2) 図面規定

1) 図番規定

構造説明図には、図面ごとに、各記入例に示した図番規定にしたがい図番を記入のこと。

□図番規定は下記による

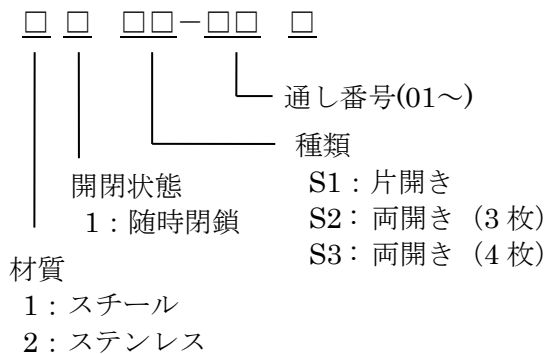
● CAS-0257



※図面構成例は下表を参照し、構造説明図(例)を参照のこと。

| 1(2)1(2)S1～S4-01 製品一覧(姿図と設計範囲表) | | | | | | |
|---------------------------------|-------|------|--------------|-------|------|--|
| 図番 | 材質 | 閉鎖状態 | 種類 | 枠見込 | 扉厚 | |
| 11S1-01 | スチール | 常時閉鎖 | 片開き | 80以上 | 40以上 | |
| 11S3-02 | スチール | 常時閉鎖 | 両開き | 80以上 | 40以上 | |
| 12S1-03 | スチール | 随時閉鎖 | 片開き | 80以上 | 40以上 | |
| 12S2-04 | スチール | 随時閉鎖 | 片開き 避難口付き | 100以上 | 55以上 | |
| 12S3-05 | スチール | 随時閉鎖 | 両開き | 100以上 | 55以上 | |
| 12S4-06 | スチール | 随時閉鎖 | 両開き 避難口付き | 100以上 | 55以上 | |
| 21S1-07 | ステンレス | 常時閉鎖 | 片開き | 80以上 | 40以上 | |
| 21S3-08 | ステンレス | 常時閉鎖 | 両開き | 80以上 | 40以上 | |
| 22S1-09 | ステンレス | 随時閉鎖 | 片開き | 80以上 | 40以上 | |
| 22S2-10 | ステンレス | 随時閉鎖 | 片開き 避難口付き | 100以上 | 55以上 | |
| 22S3-11 | ステンレス | 随時閉鎖 | 両開き | 100以上 | 55以上 | |
| 22S4-12 | ステンレス | 随時閉鎖 | 両開き 避難口付き | 100以上 | 55以上 | |
| 11S3-13 | スチール | 常時閉鎖 | 両開き | 100以上 | 55以上 | |
| 21S3-14 | ステンレス | 常時閉鎖 | 両開き | 100以上 | 55以上 | |

●CAS-0258

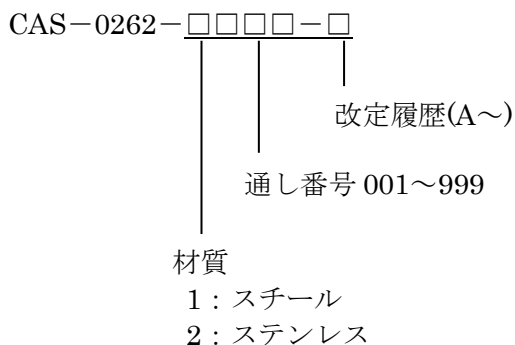


※図面構成例は下表を参照し、構造説明図(例)を参照のこと。

| 1(2)1S1～S3-01 製品一覧(姿図と設計範囲表) | | | | | | |
|------------------------------|-------|------|----------|-------|------|--|
| 図番 | 材質 | 閉鎖状態 | 種類 | 枠見込 | 扉厚 | |
| 11S1-01 | スチール | 随時閉鎖 | 片開き | 80以上 | 40以上 | |
| 11S2-02 | スチール | 随時閉鎖 | 両開き (3枚) | 80以上 | 40以上 | |
| 11S3-03 | スチール | 随時閉鎖 | 両開き (4枚) | 80以上 | 40以上 | |
| 21S1-04 | ステンレス | 随時閉鎖 | 片開き | 100以上 | 55以上 | |
| 21S2-05 | ステンレス | 随時閉鎖 | 両開き | 100以上 | 55以上 | |
| 21S3-06 | ステンレス | 随時閉鎖 | 両開き | 100以上 | 55以上 | |

●CAS-0262

※(一社)カーテンウォール・防火開口部協会との共同認定のため、図番規定がCAS-0257, CAS-0258とは異なります。



※図面構成例は下表を参照し、構造説明図(例)を参照のこと。

| 図 番 | 材質 | 閉鎖状態 | | 枠見込 | 扉厚 |
|---------------------|---------------|------|------------|--------|-------|
| CAS-0262-1001(2001) | スチール ステンレス | 常時閉鎖 | 姿図 設計範囲 | — | — |
| CAS-0262-1002(2002) | スチール ステンレス | 常時閉鎖 | 姿図 設計範囲 | — | — |
| CAS-0262-1003 | スチール | 常時閉鎖 | 断面図 | 80 以上 | 45 以上 |
| CAS-0262-2004 | ステンレス | 常時閉鎖 | 断面図 | 100 以上 | 45 以上 |
| CAS-0262-1005 | スチール | 常時閉鎖 | 断面図 | 80 以上 | 45 以上 |
| CAS-0262-2006 | ステンレス | 常時閉鎖 | 断面図 | 100 以上 | 45 以上 |

2) 主構成部材料及び副構成材料

構造説明図に表記する主構成部材は、以下の①、②とする。

詳細は、(様式 20) 参照のこと。

① 枠、方立、無目、扉 (框)、押縁等

枠、扉を構成する部材について材質をスチール仕様、ステンレス仕様それぞれについて記入する。

② アンカー・補強板等

枠、扉の周辺部材について材質をスチール仕様、ステンレス仕様それぞれについて記入する。

3) 商品名

「商品名など一覧表」に記入した商品名を記入する。

4) 図面名称

図面名称は、図面の種類に応じ、以下の①又は②を記載する。

① 製品一覧と設計範囲

図番名称欄に製品一覧と記入する。

② 姿図／断面図

図番名称欄・姿図／断面図の後ろに、図面内容に合わせ、() 書きでスチール仕様又はステンレス仕様のいずれかを記載する。

5) 会社名


申請会社名を記入する。

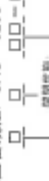
(3) 図枠及び図面用紙

姿図及び構造断面図をCASの番号及び材質毎に作成する。

記入例を参照してA4版で図面化する。

図法は三角法を基本とする。線や点、文字の表現方法は規定しない。構造説明図(様式20)はCAS-0257, CAS-0258, CAS-0262 各々図番規定等が異なるので、3種類規定する。(次ページ以降参照)

| | |
|---------------------------------------------------------------------------------------------------------------------------------------------------------------------------------------------------------------------------------------|---------------------------------------------------------------------------------------------------------------------------------------------------------------------------------------------------------------------------------------------------------------------------------------------------------------------------------------------------------------------------------------------------------------------------------------------------------------------------------------------------------------------------------------|
| <div style="border: 1px solid black; width: 80%; margin: auto; height: 600px;"> <div style="position: absolute; top: 5px; left: 5px; border: 1px solid black; padding: 2px;"> 構造説明図 </div> </div> | <div style="font-size: small; margin-bottom: 5px;"> <図番規定> CAS-0257 </div>  <p style="font-size: x-small; margin: 0;"> 訂印状態: 1. 実時印刷 2. 図時印刷 通し番号: (01~) 種別: 01. 小間差 02. 片間差 (建機口付き) 03. 長間差 (電子制御付き) 04. 短間差 (電子制御付き) 2. 次寸入 </p> |
| 主構成材料及び副構成材料 枠、扉等 くつぎり 気密材 | 材 質 |
| 商品名 図面名称 図 番 会社名 | 作成: 2015.04.01 |

| | | | | | | |
|---------------------------------------------------|----------------------------------------------------------------------------------------------------------|-------------------------------------------------------------------------|-----|---------------------------|---------------------------|---------------------------|
| 構造説明図 | <図番規定> CAS-0258  | 主構成材料及び副構成材料 枠、扉等 くつざり 気密材 | 材 質 | 商品名 図面名称 図 番 会社名 | 作成: 2015.04.01 | |
| | 訂 正 欄 1. 図番 2. 図名 3. 図種 | 改訂履歴: (A-) 導入番号: (01-) 種 別: S1. 片取部 S2. 気密部(1段) S3. 気密部(4段) | 材 質 | 商品名 図面名称 図 番 会社名 | 商品名 図面名称 図 番 会社名 | 商品名 図面名称 図 番 会社名 |
| | 訂 正 欄 1. 図番 2. 図名 3. 図種 | 改訂履歴: (A-) 導入番号: (01-) 種 別: S1. 片取部 S2. 気密部(1段) S3. 気密部(4段) | 材 質 | 材 質 | 商品名 図面名称 図 番 会社名 | 商品名 図面名称 図 番 会社名 |
| | 訂 正 欄 1. 図番 2. 図名 3. 図種 | 改訂履歴: (A-) 導入番号: (01-) 種 別: S1. 片取部 S2. 気密部(1段) S3. 気密部(4段) | 材 質 | 材 質 | 商品名 図面名称 図 番 会社名 | 商品名 図面名称 図 番 会社名 |

| | | | |
|-----------------------------------------------------------------------------------------------------------------------------------------------------------------------------------------------------|--|------------------|-------|
| <p>構造説明図</p> | | 材 質 | 商 品 名 |
| | | 主構成材料及び副構成材料 | 図面名称 |
| | | 枠、框、押し縁等 くつずり | 図 番 |
| | | 気密材 | 会 社 名 |
| <p>図番規定 CAS-0262-1001-A</p> <p style="font-size: small;"> 改訂履歴(A~) 履歴(001~) 1.スチロール仕様 2.スチロール仕様 </p> | | | |
| 作成: 2015.04.01 | | | |

6. ファイル方法

提出書類のファイル方法は下記による。

- ①書類は全てA4サイズとする。
- ②一式を1冊のファイルにとじること。尚、ファイルの種類は、A4-S（タテ）コクヨ フラットファイル程度とし、色はピンクとする。
- ③表紙には申請するCAS番号を表題として、又、下段に会社名を記載する。（横書き）
- ④表紙の背中には、下半分の箇所に会社名を記載する。（縦書き）
- ⑤綴じ順は、5. 1～5. 20とする。
- ⑥以上を2部提出のこと。尚、審査通過後、1部は協会保管、1部は返却とする。返却された申請書類は責任を持って保管のこと。

