

住まいの防犯対策のシンボル「CPマーク」



(一社)日本サッシ協会を含む建物部品関係団体などと、警察庁・国土交通省・経済産業省により構成された「防犯性能の高い建物部品の開発・普及に関する官民合同会議」では、侵入犯罪に強い防犯建物部品の開発・普及活動をすすめています。「CPマーク」は、防犯性能試験に合格し、防犯建物部品目録に掲載された商品にのみ使用が認められています。CPマークは、Crime Prevention (防犯) の頭文字「C」と「P」をシンボル化したものです。


サッシ・ガラス、それぞれの「CPマーク」をお確かめください。

●窓のCPマーク貼付位置


サッシは
室内側右上



防犯合わせ複層ガラスの構造



ガラスは
室内側右下



防犯合わせガラスの特殊中間膜の厚さは30mil(0.76mm)以上です。
※1mil=0.0254mm

「CP製品」は、住宅性能表示制度の選択項目である「防犯対策」に対応しています。

ご注意 防犯性能の高い建物部品は、侵入犯罪を一定時間防ぐことを目的とした商品です。犯罪行為による被害の補償はいたしかねます。

業者を装うなど、巧妙かつ悪質な手口が発生しています。

宅配業者などを装ったり、窓ガラスを破壊して住宅に押し入る事例も発生しています。ドアスコープ、ドアチェーン、インターホン、宅配ボックス等の有効な利用をおすすめします。



侵入盗やストーカー犯罪を未然に防ぐため、窓や玄関のリフォーム(カバー工法等)を!



5月13日は
安全・安心「防犯の日」

一般社団法人 日本サッシ協会

〒105-0002 東京都港区愛宕1-3-4 愛宕東洋ビル7階

電話：03-6721-5934 FAX：03-6721-5933

ホームページ：https://www.jsma.or.jp/

改訂：2023.04

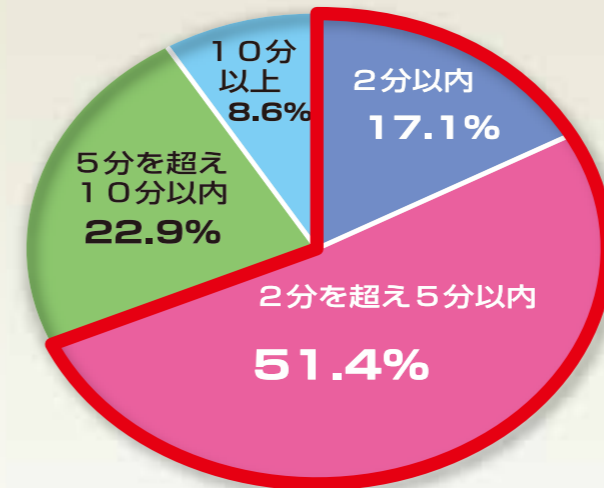
「窓とドア」の防犯対策



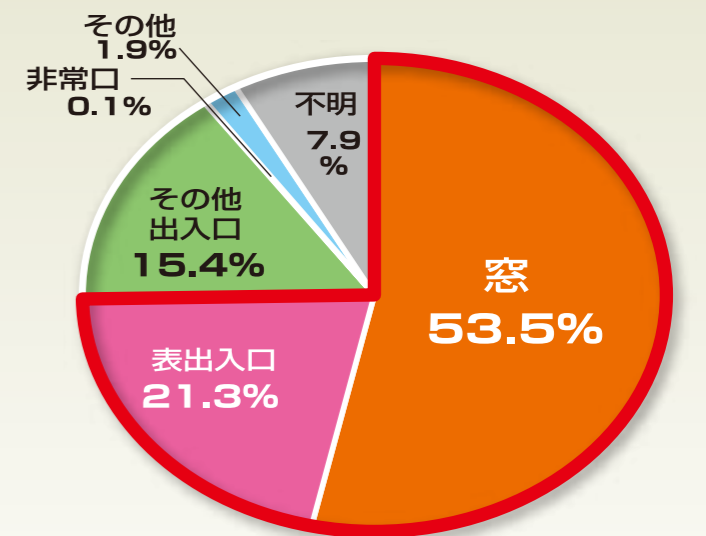
防犯性の高い「CP製品」で住まいの防犯性能を高めましょう!



5分間ガードすれば
約7割が侵入をあきらめる



侵入盗は「窓」「玄関」から



侵入に対する抵抗力を持つ窓や玄関ドアを取り付けることが防犯のポイントです。

出典：令和4年警察庁データより
施錠することはもちろん外から見通しを良くしたり窓を2ロックでしっかりガードすることが大切です。

業者を装ったり、窓ガラスを破壊するなど、巧妙かつ悪質な手口による強盗等事件が発生しています!

一般社団法人 日本サッシ協会

侵入盗から住まいと家族を守る「CP製品」

防犯建物
部品対策



「CPマーク」は、防犯性能試験に合格した商品にのみ使用が認められています

CPマークが貼られた窓やドアなどは、侵入手口に対しての抵抗時間が5分以上あることが商品毎の試験により確認された商品です。

心がけたい防犯チェックポイント! ✓

1・2F居室の窓

防犯性能の高いサッシ・ガラスにし、補助錠で2ロック!

2Fの窓

トイレ・浴室高窓

防犯性能の高い面格子を!

玄関ドア

勝手口ドア

防犯性の高いドアと錠を!

ベランダ

庭

見通しをよくしましょう!


木・物置

2階への足場にならないように配慮!




CP シャッター・雨戸・面格子

●シャッター



シャッター・雨戸の材質
金切りばさみなどで切り破られにくい材質を使うなど、強固な作りになっています。

●雨戸



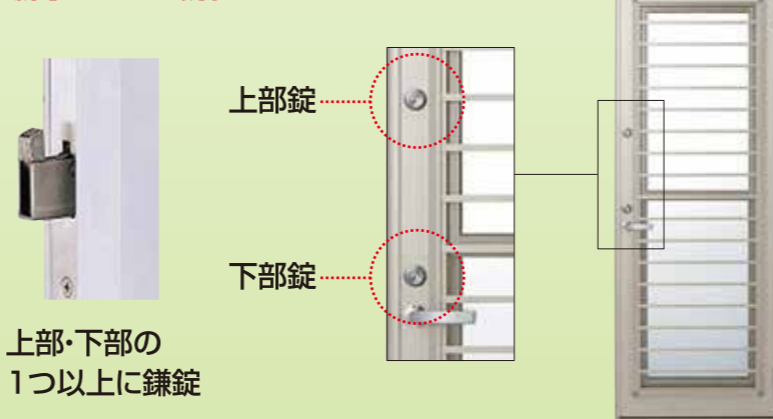
●面格子



面格子の構造・材質
外されにくく、切断されにくい構造。また取付け部も堅固な作りになっています。

CP 勝手口 2ロック + 防犯ガラス

●勝手口ドアの防犯ポイント



上部・下部の1つ以上に鎌錠

※写真は上げ下げ内蔵勝手口ドアです。上げ下げ部等に別途防犯対策がなされています。

CP 窓 防犯サッシ + 防犯ガラス

主錠(ロック付クレセント) + 補助錠等

●引違い窓の防犯ポイント
外れ止め サッシを容易に外しにくい構造です。

●たてすべり出し窓

●上げ下げ窓

防犯ガラス

ロック付クレセント

補助錠
2ヶ所をロックすることで、容易に開けられないようにします。

CP 玄関ドア 2ロック

うち1つ以上に鎌錠

●玄関ドアの防犯ポイント

ドアの材質
金切りばさみなどで切り破られにくい材質を使うなど、強固な作りになっています。

上部錠

下部錠

上部・下部の1つ以上に鎌錠

着脱式サムターン