

TS オートドア・新規物件用

電車のドアのように『戸袋』付にした自動ドアです。
 室内側で動いているドアに接触等によるケガを低減させます。
 内蔵方式と直付方式の2種類の対応ができます。

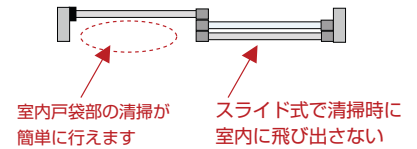
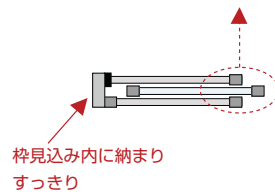
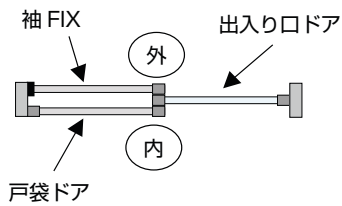
出入り口ドア閉鎖状態




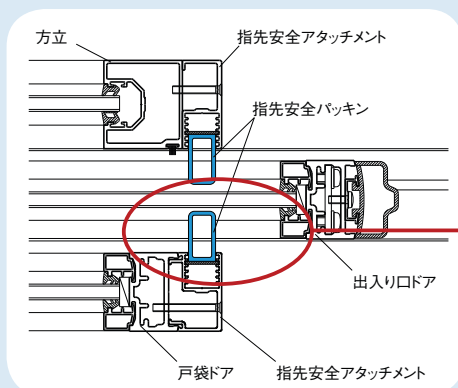
出入り口ドア開放状態



戸袋ドア開放状態（掃除時）



戸袋は普段は施錠してありますが、ガラスの清掃時に開閉させることができます。

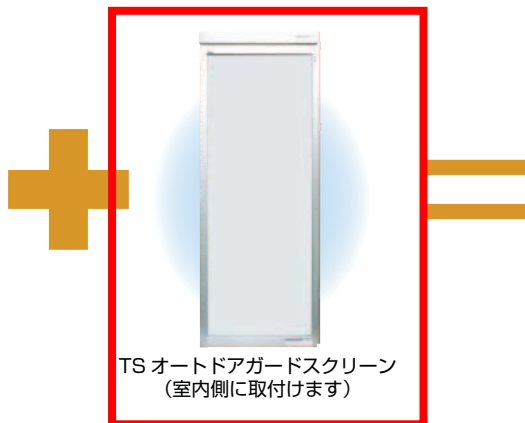


TS オートドア・既存物件用

今ある自動ドアを簡単に電車のドアの様に戸袋付に出来ます。
 防護柵より安全性が高く設置スペースも取りません。見た目もスッキリスマートです。
 ガードスクリーン(戸袋)のフレームはアルミとステンレス製の2タイプをご用意しています。



今ついている自動ドア (内観)



TS オートドアガードスクリーン
(室内側に取付けます)



● 簡単施工



施工前




施工後



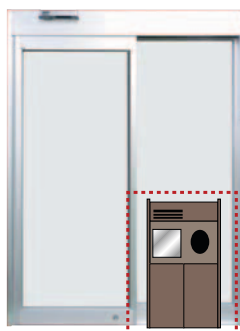
ガラス清掃時には開閉できます。

こんな所にお勧めです。



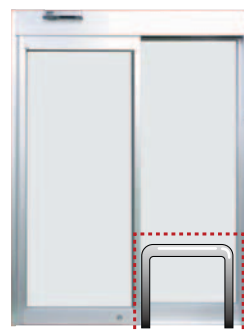
● ドアの前に椅子を置いてあるお店

「飲食店様」「医院様」など自動ドアの前に椅子を置いて待合しているお店でドアとの接触事故を低減します。
 TS オートドアならドアが動く部分を上から下までガードするので椅子に座ってもたれかかってもドアに接触することはありません。



● ゴミ箱や什器を置いてあるお店

自動ドアの前にゴミ箱や什器を設置してドアとの接触を防いでいるお店の場合、TS オートドアならゴミ箱や什器のかわりに座席や商品の陳列ができ、スペースを有効に活用することができます。



● ドアの横に“防護柵”が付いているお店

自動ドアの横に“防護柵”を付けているお店で、お年寄りが腰掛けたり、子供がぶらさがって遊んだり「はっ」とする事はありませんか？
 TS オートドアならドアが動く部分を上から下までガードします。また見た目もスッキリスマートで防護柵の様に目立ちません。

ご注意

- 自動ドアの保守・メンテナンス契約の変更が必要になります。本商品取付け前に必ず「保守・メンテナンス契約」をしている自動ドアメーカー様へご確認ください。
- 一部取付けの出来ない自動ドアがあります。詳しくは裏表紙のお問い合わせ先にご確認ください。
- TS オートドア既存物件用の脱着は業者へ依頼して下さい。転倒などにより思わぬケガをする事があります。