

シリーズ共通特長	▶ 84	ハンドル・引手 オプション一覧	▶ 553
商品特長	▶ 108	納まり参考図	▶ 690
注のポイント	▶ 134		

	SELECTタイプ	STANDARDタイプ
部材価格表	▶ 272	▶ 518
特寸製作範囲	▶ 727	▶ 736

## 機能性

### ストレスフリーで安全性に配慮した設計

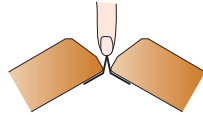
#### ■指はさみ防止機能

扉はアール形状のエッジで指をはさみにくく、安全性を配慮した設計です。

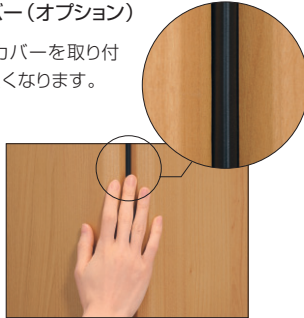


#### ■クローゼットすき間カバー（オプション）

さらにクローゼットすき間カバーを取り付ければ、より指をはさみにくくなります。



※アルミ框扉（デザイン03）は構造により扉間のすき間が小さいため、クローゼットすき間カバーの取り付けは不要です。



SELECTタイプ STANDARDタイプ

#### ■物の出し入れも楽なフラット床

ノンレール仕様


下レールのないフラットな床のため、収納物の出し入れが楽に行なえ、お掃除も簡単です。



### ガタツキを抑え、スムーズな動き

#### ■四輪吊り車

走行性、安定性に優れた四輪吊り車の採用。さらに車輪にはベアリングを内蔵しており、ガタツキにくく開閉もスムーズです。



#### ■42°ストップ丁番


扉の折れ角度は42°です。そのままの状態でも左右に移動できます。



#### ■マグネットキャッチ

ノンレール仕様

開き戸部のバタツキを抑えるため上部にマグネットキャッチが付いています。



#### ■召合せ金具

ノンレール仕様

扉と扉の段差を少なくし、より美しく納める召合せ金具です。



※2枚折戸のみ設定。

SELECTタイプ STANDARDタイプ

### 玄関など土間スペースを利用した収納に適した土間納まりタイプを設定。



STANDARDタイプ

#### ■土間納まりタイプ

ノンレール仕様

玄関土間を利用した収納にぴったりな、土間納まりタイプの折戸です。

- 軸受け部のみで調整が可能。
- 部品が少なく施工が簡単。



## 施工性

### スムーズな本体取り付け&簡単な調整方法

SELECTタイプ STANDARDタイプ

#### ■1人でも取り付けできるワンタッチ吊り込み

1人でも簡単に吊り込み可能な、ワンタッチ式のクローゼット折戸を採用。脚立に乗ることなく、立ったままで作業でき、スピーディーな施工が可能です。

##### <吊り込み方法>

- ①固定カップの溝に吊り車の軸を合わせ、扉ではさみ込んでください。
- ②吊り車の軸をはさみ込んだ状態で、扉を「カチャ」と音がするまで持ち上げて吊り込み完了。

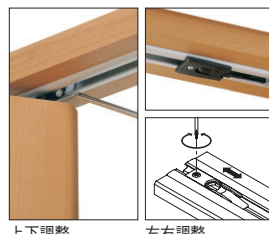


#### ■チリ調整

前後・左右調整・上下調整は、ドライバー1本で簡単に行なえます。

※調整方法の詳細については、P.756（施工のポイント）をご参照ください。

レール仕様



上下調整

左右調整

ノンレール仕様



上下調整

前後・左右調整

#### ■軽快な操作・建て付け安心

STANDARDタイプ

デザイン03タイプは、軽く反りにくいアルミ製の扉です。建て付けの狂いを防ぎ、軽いので開閉がスムーズ、施工もラクです。

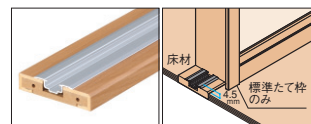


#### ■下枠

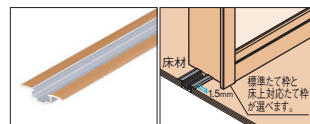
レール仕様

下枠施工後にフロア材を仕上げる床後張り用の薄下枠（MDF）とフロア材仕上げ後に施工する床先張り用の埋込下枠（アルミ）・直張り下枠（アルミ）の3タイプをご用意しています。

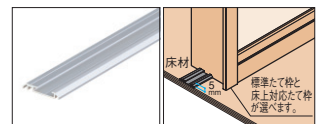
<床後張り用/薄下枠（MDF）>  
床面との段差を最小限に抑えるMDF製下枠です。床面をほぼフラットに仕上げますので、つまづきにくく出入りが楽にできます。



<床先張り用/埋込下枠（アルミ）>  
床材の切断部を加工する必要がなく、スピーディーに施工できるアルミ製下枠です。また、床見切材としてもご利用いただけます。



<床先張り用/直張り下枠（アルミ）>  
床を張り分ける必要が無く、施工が容易になります。



下枠対応表	床後張り用		床先張り用	
	薄下枠（MDF）	埋込下枠（アルミ）	直張り下枠（アルミ）	
標準たて枠	●	●	●	
床対応たて枠	—	●	●	

## SELECTタイプ

室内ドア

室内引戸

Yレール

室内引戸

上吊り

室内引戸

アウトセット

クローゼット

折戸

クローゼット

開き戸

ハンドル・引手

オプション

## STANDARDタイプ

室内ドア

機能ドア

室内引戸

Yレール

室内引戸

上吊り

室内引戸

アウトセット

機能引戸

クローゼット

折戸

クローゼット

開き戸

クローゼット

引戸

可動間仕切

ハンドル・引手

オプション

玄関収納

室内

アクセント

デザイン

特長

シリーズ

共通特長

商品特長

発注のポイント

部材価格表

在庫・受注

区分表

有償部品

仕様表

壁厚対応表

納まり参考図

特寸製作範囲

特注対応

施工のポイント

商品記号索引