

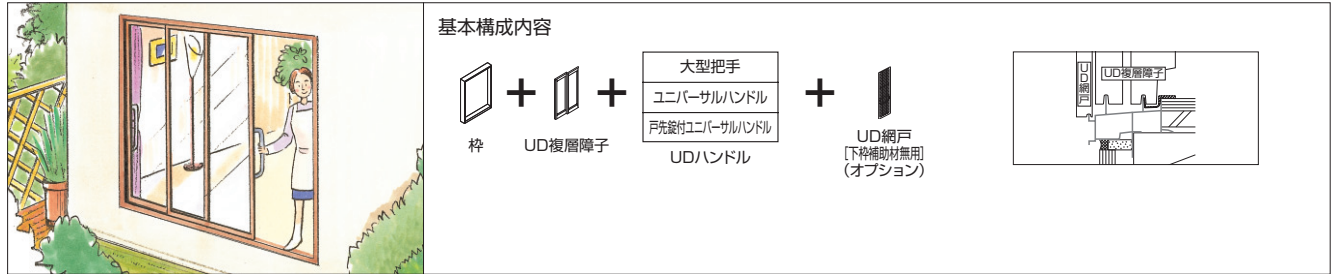
# 引違い窓商品 共通特長 P

- 引違い窓
- 装飾窓
- アクセント
- 出窓
- 勝手口
- 天窗

## 操作性・安全性

### UD複層障子

使いやすいUDハンドル仕様の複層障子



●室内側に、使いやすく操作性を追求した、3タイプのUDハンドルをご用意(選択部材)

●室外側は彫込引手(樹脂製)


#### 大型把手



室内側

握りやすくしっかり力を入れやすいので、重量のあるテラスサイズサッシにおすすめします。


#### ユニバーサルハンドル



室内側 動作時

テコの原理で障子の開け始めの重さを軽減し、子供やお年寄りでも軽い力でラクに開閉できます。

#### 戸先錠付ユニバーサルハンドル



室内側

障子の戸先側でロックできる戸先錠を装備したユニバーサルハンドルです。

戸先錠だけの施錠はやめてください。クレセントとの併用によって効果を発揮することをお施主様に説明してください。



- 引違い窓 共通特長
- 引違い窓(単体サッシ)
- 引違い窓(単体サッシ)土間納まりタイプ
- 面格子付引違い窓
- 雨戸付引違い窓 共通特長
- 鏡板付戸袋
- 鏡板無戸袋
- 多枚建
- バリアフリー引違い窓UD
- 引違い窓用選択部材
- UD複層障子
- 和風障子
- フルール引違い窓 共通特長
- ウォーキング2.4枚建
- ウォーキング3枚建
- ウォーキング引込み
- フルール引違い窓用選択部材
- UD複層障子
- シャッター 共通特長
- メルフィーナスチール手動
- メルフィーナスチール電動
- メルフィーナアルミ電動
- ラクフィーナスチール電動
- 単体シャッター
- 出入口用単体シャッター
- カーテン連動 カーテン単体シャッター
- 窓手すりTA型
- オプション
- 換気框
- 框区分一覧

●枠と障子間で手を挟まないように配慮したストッパー部品として、セーフキーパー(オプション)をご用意



障子を勢いよく閉めても…

ストッパーで止まるから安心です!



外障子用(内観)



内障子用(外観)

お年寄りや子供でも操作しやすいUD障子は、操作力が軽い分力を入れすぎると勢いよく閉まる場合があります。セーフキーパーは、勢いよく閉めた場合は戸先側に取り付けたストッパーで障子を停止させ、ゆっくり閉めた時は通常通り閉まる機能をもったUD配慮部品です。

※半外付 テラスタイプ 2枚建 UD複層障子のみの設定です。

#### 対応商品

UD複層障子	<span style="background-color: green; color: white; padding: 2px;">P</span>	引違い窓(単体サッシ)[テラスタイプ 2枚建]
	<span style="background-color: green; color: white; padding: 2px;">P</span>	引違い窓(単体サッシ)土間納まりタイプ[テラスタイプ 2枚建]
	<span style="background-color: green; color: white; padding: 2px;">P</span>	シャッター付引違い窓 メルフィーナ[テラスタイプ 2枚建]
	<span style="background-color: green; color: white; padding: 2px;">P</span>	シャッター付引違い窓 ラクフィーナ[テラスタイプ 2枚建]

※雨戸付引違い窓には設定していません。

### 「セーフキーパー」

■2010年度キッズデザイン賞  
キッズセーフティ部門受賞



■2008年度グッドデザイン賞受賞